

**Azərbaycan Respublikasının  
Dövlət Statistika Komitəsi**

**Bakı Şəhər Statistika İdarəsi**

## **YENİ İŞ YERLƏRİ**

**(rüblük statistik hesabat məlumatları əsasında)**

**Statistik məcmuə**

**Bakı – oktyabr 2024**

*Bütün mötəbər beynəlxalq maliyyə qurumları Azərbaycanda işsizliklə, yoxsulluqla bağlı mübarizəni çox yüksək qiymətləndirir. Biz və Azərbaycan xalqı bunu gündəlik həyatda görürük. Hesab edirəm ki, iş yerlərinin açılması daimi proses olmalıdır, çünki əhali artır və potensial kifayət qədər böyükdür”*

**İlham Əliyev Azərbaycan  
Respublikasının Prezidenti**

Ünvan: Bakı şəhəri, Əliağa kürçaylı küç, 2518-ci məhəllə  
Bakı Şəhər Statistika İdarəsi

Telefon: (+99412) 565 42 17  
(+99412) 565 73 27

E-mail: bakstat@stat.gov.az

Məcmuəni Bakı Şəhər Statistika İdarəsinin [www.baku.azstat.org](http://www.baku.azstat.org) rəsmi internet saytından əldə etmək olar.

### **Xüsusi işarələr:**

**hadisə baş verməmişdir** “---”

**məlumat mövcüd deyil** “...”

**məlumat çox kiçik rəqəmlə  
xarakterizə olunur** “0.0”

**müqayisə mümkün deyil** “x”

### **Qeydlər:**

- bəzi hallarda yekunla toplananların cəmi arasındakı fərq rəqəmlərin yuvarlaqlaşdırılması ilə izah olunur
- cari ilin məlumatlarına gələcək nəşrlərdə növbəti dəqiqləşdirilmiş statistik hesabatların əsasında düzəliş oluna bilər
- bəzi hallarda əvvəlki dövrlərdə nəşr edilmiş məlumatlarla cari nəşrdə həmin dövrlərə aid məlumatlar arasında yaranan fərq beynəlxalq praktikaya uyğun olaraq son statistik hesabatlar əsasında operativ məlumatlarda aparılan dəqiqləşmələrlə izah olunur

*Bakı Şəhər Statistika İdarəsi 2024*

## **Yeni iş yerləri Ön söz**

Azərbaycan Respublikası regionlarının sosial-iqtisadi inkişafı ilə bağlı qəbul edilmiş dövlət proqramlarında nəzərdə tutulmuş tədbirlərin uğurla yerinə yetirilməsi ölkə iqtisadiyyatının qeyri-neft sektorunda dayanaqlı inkişafın təmin edilməsinə, iqtisadiyyatın diversifikasiyası nəticəsində yeni istehsal və emal müəssisələrinin fəaliyyətə başlamasına, prioritet sahələrə iri həcmli investisiyaların yönəldilməsi yeni müəssisələrin yaradılmasına və yeni iş yerlərinin açılmasına zəmin yaratmışdır.

Bakı şəhərində 2024-cü ilin doqquz ayı ərzində yaradılmış 8107 yeni müəssisə və təşkilatlardan 15,3 faizi Yasamal rayonunda , 14,9 faizi Xətai rayonunda, 13,8 faizi Nərimanov rayonunda, 12,7 faizi Nəsimi rayonunda, 12,5 faizi Binəqədi rayonunda, 7,4 faizi Nizami rayonunda, 7,1 faizi Suraxanı rayonunda, 6,2 faizi Səbail rayonunda, 5,5 faizi Sabunçu rayonunda, 2,5 faizi Xəzər rayonunda, 1,7 faizi Qaradağ rayonunda və 0,4 faizi Pirallahı rayonunda fəaliyyətə başlamışlar.

2024-cü ilin yanvar-sentyabr ayları ərzində Bakı şəhərində yeni açılmış iş yerlərinin 4,7 faizi yeni yaradılmış müəssisə və təşkilatlarda, 95,2 faizi mövcud müəssisə və təşkilatlarda , 0,1 faizi fəaliyyətini bərpa etmiş müəssisə və təşkilatlarda yaradılmışdır.

Yeni açılmış iş yerlərinin 21,1 faizi Nərimanov, 14,5 faizi Nəsimi, 12,3 faizi Xətai, 11,9 faizi Binəqədi, 11,0 faizi Yasamal , 10,7 faizi Səbail, 5,9 faizi Nizami, 5,6 faizi Sabunçu, 2,8 faizi Suraxanı, 2,3 faizi Xəzər, 1,8 faizi Qaradağ, 0,1 faizi Pirallahı rayonlarının payına düşmüşdür.

Hüquqi şəxslər tərəfindən yaradılmış iş yerlərinin 28,3 faizi

tikinti, 17,9 faizi ticarət; nəqliyyat vasitələrinin təmiri , 8,4 faizi turistlərin yerləşdirilməsi və ictimai iaşə, 7,9 faizi peşə, elm və texniki fəaliyyət, 7,5 faizi emal sənayesi, 7,3 faizi nəqliyyat və anbar təsərrüfatı, 4,3 faizi inzibati və yardımçı xidmətlərin göstərilməsi, 3,1 faizi əhaliyə səhiyyə və sosial xidmətlərin göstərilməsi, 3,1 faizi təhsil, 2,7 faizi digər sahələrdə xidmətlərin göstərilməsi, 2,7 faizi informasiya və rabitə, 2,0 faizi maliyyə və sığorta fəaliyyəti, 1,3 faizi istirahət, əyləncə və incəsənət sahəsində fəaliyyət, 1,2 faizi daşınmaz əmlakla əlaqədar əməliyyatlar, 0,6 faizi kənd təsərrüfatı meşə təsərrüfatı və balıqçılıq, 0,6 faizi mədənçıxarma sənayesi, 0,6 faizi dövlət idarəetməsi və müdafiə; sosial təminat, 0,4 faizi su təchizatı; tullantıların təmizlənməsi və emalı, 0,1 faizi elektrik enerjisi, qaz və buxar istehsalı, bölüşdürülməsi və təchizatı sahəsində fəaliyyət növləri üzrə açılmışdır.

Bakı şəhərində yeni açılmış iş yerləri haqqında ətraflı məlumatları özündə əks etdirən bu bülleten Bakı Şəhər Statistika İdarəsinə təqdim olunmuş rəsmi statistika hesabatlarının məlumatları əsasında işlənilib hazırlanmışdır.

Məlumatlardan istifadə edərkən Azərbaycan Respublikasının Dövlət Statistika Komitəsinə istinad etmək lazımdır.

# M Ü N D Ə R İ C A T

<i>Bölmə</i>	<i>İçindəkilər</i>	
	Bakı şəhəri üzrə ümumi məlumatlar .....	
1.	Hüquqi şəxslərdə və digər tədbirlər üzrə yeni açılmış iş yerlərinin sayı .....	16
1.1	Bakı şəhərinin inzibati rayonları üzrə yeni açılmış iş yerlərinin ümumi sayı .....	17
1.2	Binəqədi rayonu üzrə yeni açılmış iş yerləri haqqında məlumat ..	18
1.3	Xətai rayonu üzrə yeni açılmış iş yerləri haqqında məlumat ...	19
1.4	Xəzər rayonu üzrə yeni açılmış iş yerləri haqqında məlumat .....	20
1.5	Qaradağ rayonu üzrə yeni açılmış iş yerləri haqqında məlumat .....	21
1.6	Nərimanov rayonu üzrə yeni açılmış iş yerləri haqqında məlumat ...	22
1.7	Nəsimi rayonu üzrə yeni açılmış iş yerləri haqqında məlumat ..	23
1.8	Nizami rayonu üzrə yeni açılmış iş yerləri haqqında məlumat	24
1.9	Pirallahı rayonu üzrə yeni açılmış iş yerləri haqqında məlumat .....	25
1.10	Sabunçu rayonu üzrə yeni açılmış iş yerləri haqqında məlumat .....	26
1.11	Səbail rayonu üzrə yeni açılmış iş yerləri haqqında məlumat .....	27
1.12	Suraxanı rayonu üzrə yeni açılmış iş yerləri haqqında məlumat ...	28
1.13	Yasamal rayonu üzrə yeni açılmış iş yerləri haqqında məlumat ...	29
2	Mülkiyyət növlərinə görə yeni açılmış iş yerlərinin bölgüsü .....	30
3	Bakı şəhəri üzrə iqtisadi fəaliyyət növlərinə görə hüquqi şəxslərdə yeni açılmış iş yerlərinin bölgüsü .....	31
3.1	Bakı şəhəri üzrə iqtisadi fəaliyyət növlərinə görə hüquqi şəxslərdə yeni açılmış iş yerlərinin bölgüsü (faizlə) .....	32
3.2	Binəqədi rayonu üzrə iqtisadi fəaliyyət növlərinə görə yeni açılmış daimi iş yerlərinin bölgüsü .....	33
3.3	Xətai rayonu üzrə iqtisadi fəaliyyət növlərinə görə yeni açılmış daimi iş yerlərinin bölgüsü .....	34

3.4	Xəzər rayonu üzrə iqtisadi fəaliyyət növlərinə görə yeni açılmış daimi iş yerlərinin bölgüsü .....	35
3.5	Qaradağ rayonu üzrə iqtisadi fəaliyyət növlərinə görə yeni açılmış daimi iş yerlərinin bölgüsü .....	36
3.6	Nərimanov rayonu üzrə iqtisadi fəaliyyət növlərinə görə yeni açılmış daimi iş yerlərinin bölgüsü .....	37
3.7	Nəsimi rayonu üzrə iqtisadi fəaliyyət növlərinə görə yeni açılmış daimi iş yerlərinin bölgüsü .....	38
3.8	Nizami rayonu üzrə iqtisadi fəaliyyət növlərinə görə yeni açılmış daimi iş yerlərinin bölgüsü .....	39
3.9	Pirallahı rayonu üzrə iqtisadi fəaliyyət növlərinə görə yeni açılmış daimi iş yerlərinin bölgüsü .....	40
3.10	Sabunçu rayonu üzrə iqtisadi fəaliyyət növlərinə görə yeni açılmış daimi iş yerlərinin bölgüsü .....	41
3.11	Səbail rayonu üzrə iqtisadi fəaliyyət növlərinə görə yeni açılmış daimi iş yerlərinin bölgüsü .....	42
3.12	Suraxanı rayonu üzrə iqtisadi fəaliyyət növlərinə görə yeni açılmış daimi iş yerlərinin bölgüsü .....	43
3.13	Yasamal rayonu üzrə iqtisadi fəaliyyət növlərinə görə yeni açılmış daimi iş yerlərinin bölgüsü .....	44

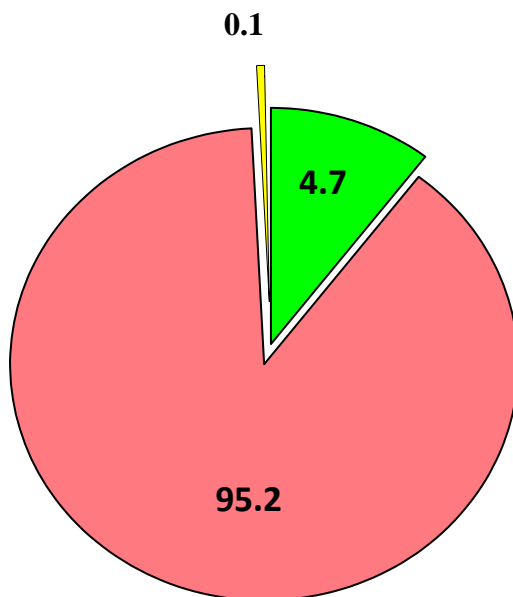




**2024-cü ilin doqquz ayı ərzində yeni yaranmış müəssisə və  
təşkilatların sayı**

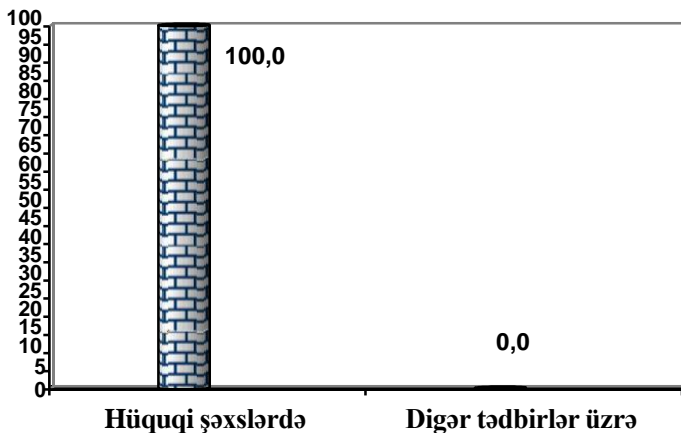
	<b>Yeni yaranmış müəssisə və təşkilatların sayı</b>
<b>Bakı şəhəri - cəmi</b>	<b>8107</b>
<i>o cümlədən rayonlar:</i>	
Binəqədi	1016
Xətai	1204
Xəzər	199
Qaradağ	139
Nərimanov	1117
Nəsimi	1028
Nizami	602
Pirallahı	31
Sabunçu	447
Səbail	503
Suraxanı	579
Yasamal	1242

**2024-cü ilin doqquz ayı ərzində  
yeni açılmış iş yerlərinin strukturu (faizlə)**




- yeni yaradılmış müəssisə və təşkilatlarda**
- mövcud müəssisə və təşkilatlarda**
- fəaliyyəti bərpa edilmiş müəssisə və təşkilatlarda**

## 2024-cü ilin doqquz ayı ərzində yeni açılmış iş yerlərinin bölgüsü (faizlə)

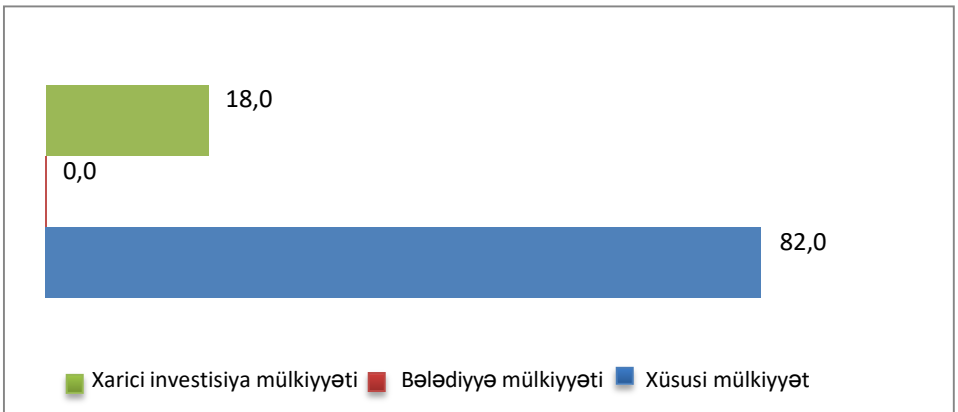


Digər tədbirlər üzrə: müxtəlif beynəlxalq və yerli layihələr, abadlıq və s. işlər nəzərdə tutulur.

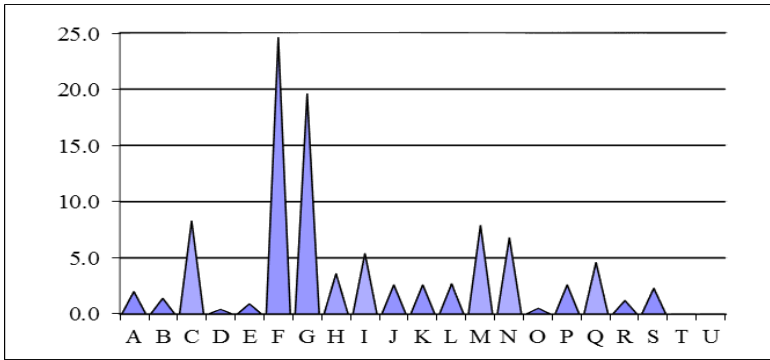
## 2024-cü ilin doqquz ayı ərzində yeni açılmış iş yerlərinin mülkiyyət növlərinə görə bölgüsü (faizlə)



### o cümlədən qeyri-dövlət mülkiyyəti üzrə

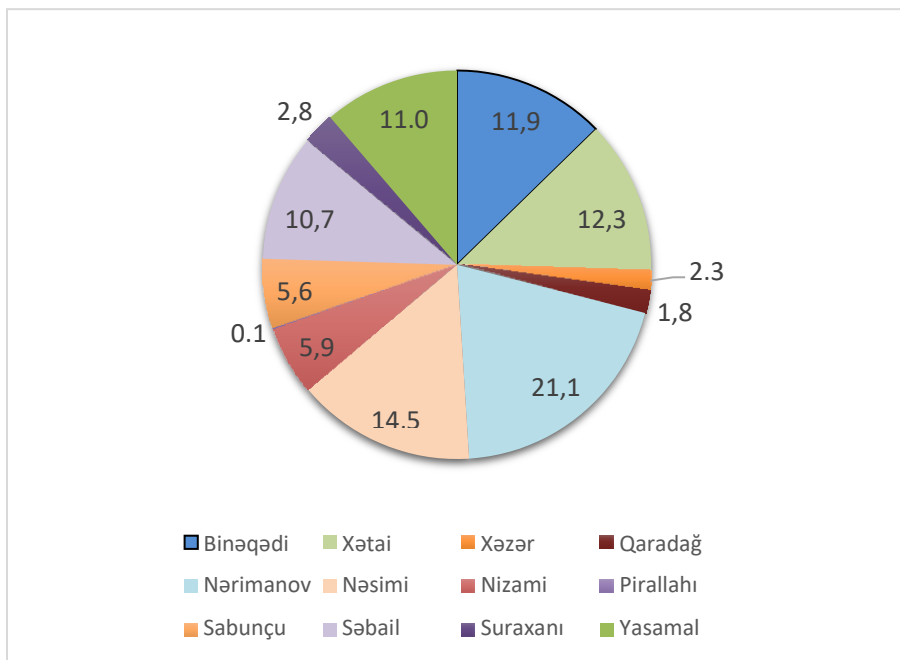


**2024-cü ilin doqquz ayı ərzində hüquqi şəxslər tərəfindən yaradılmış iş yerlərinin iqtisadi fəaliyyət növlərinə görə bölgüsü, (faizlə)**



- A - Kənd təsərrüfatı, meşə təsərrüfatı və balıqçılıq
- B - Mədənçıxarma sənayesi
- C - Emal sənayesi
- D - Elektrik enerjisi, qaz və buxar istehsalı, bölüşdürülməsi və təchizatı
- E - Su təchizatı; tullantıların təmizlənməsi və emalı
- F - Tikinti
- G - Ticarət; nəqliyyat vasitələrinin təmiri
- H - Nəqliyyat və anbar təsərrüfatı
- İ - Turistlərin yerləşdirilməsi və ictimai işə
- J - İnformasiya və rabitə
- K - Maliyyə və sığorta fəaliyyəti
- L - Daşınmaz əmlakla əlaqədar əməliyyatlar
- M - Peşə, elmi və texniki fəaliyyət
- N - İnzibati və yardımçı xidmətlərin göstərilməsi
- O - Dövlət idarəetməsi və müdafiə; sosial təminat
- P - Təhsil
- Q - Əhaliyə səhiyyə və sosial xidmətlərin göstərilməsi
- R - İstirahət, əyləncə və incəsənət sahəsində fəaliyyət
- S - Digər sahələrdə xidmətlərin göstərilməsi
- T - Ev təsərrüfatlarının fəaliyyəti; fərdi istehlak üçün ev təsərrüfatlarının istehsal etdiyi mal və xidmətlərə dair fəaliyyət
- U - Toxunulmazlıq hüququ olan təşkilatların fəaliyyəti

## 2024-cü ilin doqquz ayı ərzində yeni açılmış iş yerlərinin Bakı şəhəri və rayonları üzrə xüsusi çəkisi (faizlə)



**1. Hüquqi şəxslərdə və digər tədbirlər üzrə yeni açılmış iş yerlərinin sayı**

	2023-cü il	2024-cü il	
		9 ay	III rüb
<b>Yeni iş yerlərinin sayı, cəmi</b>	<b>65563</b>	<b>53882</b>	<b>17824</b>
o cümlədən:			
yeni yaradılmış müəssisə və təşkilatlarda	3159	2512	807
mövcud müəssisə və təşkilatlarda	62329	51303	17003
fəaliyyəti bərpa edilmiş müəssisə və təşkilatlarda	75	64	13
digər tədbirlər üzrə (müxtəlif beynəlxalq və yerli layihələr, abadlıq işləri və s.)	-	3	1
<b>Yeni yaradılmış fərdi sahibkarlıq subyektlərinin sayı</b>	<b>23305</b>	<b>14478</b>	<b>5092</b>



**1.1 Bakı şəhərinin inzibati rayonları üzrə yeni  
açılmış iş yerlərinin sayı**

	2023-cü il	2024-cü il	
		9 ay	III rüb
<b>Bakı şəhəri - cəmi</b>	<b>65563</b>	<b>53882</b>	<b>17824</b>
o cümlədən			
Binəqədi rayonu	6957	6403	1828
Xətai rayonu	6654	6659	2041
Xəzər rayonu	1631	1263	667
Qaradağ rayonu	858	1001	291
Nərimanov rayonu	11823	11392	4185
Nəsimi rayonu	12851	7800	2433
Nizami rayonu	5621	3174	1094
Pirallahı rayonu	7	8	2
Sabunçu rayonu	2409	3013	957
Səbail rayonu	6903	5757	1962
Suraxanı rayonu	1973	1515	541
Yasamal rayonu	7876	5897	1823

**1.2 Binəqədi rayonu üzrə hüquqi şəxslərdə və digər tədbirlər üzrə yeni açılmış iş yerlərinin sayı**

	2023-cü il	2024-cü il	
		9 ay	III rüb
<b>Yeni iş yerlərinin sayı, cəmi</b>	<b>6957</b>	<b>6403</b>	<b>1828</b>
o cümlədən:			
yeni yaradılmış müəssisə və təşkilatlarda	717	314	71
mövcud müəssisə və təşkilatlarda	6192	6045	1752
fəaliyyəti bərpa edilmiş müəssisə və təşkilatlarda	48	44	5
digər tədbirlər üzrə (müxtəlif beynəlxalq və yerli layihələr, abadlıq işləri və s.)	-	-	
<b>Yeni yaradılmış fərdi sahibkarlıq subyektlərinin sayı</b>	<b>2832</b>	<b>1775</b>	<b>608</b>

### 1.3 Xətai rayonu üzrə hüquqi şəxslərdə və digər tədbirlər üzrə yeni açılmış iş yerlərinin sayı

	2023-cü il	2024-cü il	
		9 ay	III rüb
<b>Yeni iş yerlərinin sayı, cəmi</b>	<b>6654</b>	<b>6659</b>	<b>2041</b>
o cümlədən:			
yeni yaradılmış müəssisə və təşkilatlarda	438	609	153
mövcud müəssisə və təşkilatlarda	6210	6040	1888
fəaliyyəti bərpa edilmiş müəssisə və təşkilatlarda	6	10	-
digər tədbirlər üzrə (müxtəlif beynəlxalq və yerli layihələr, abadlıq işləri və s.)	-	-	-
<b>Yeni yaradılmış fərdi sahibkarlıq subyektlərinin sayı</b>	<b>3237</b>	<b>1995</b>	<b>691</b>

**1.4 Xəzər rayonu üzrə hüquqi şəxslərdə və digər tədbirlər üzrə  
yeni açılmış iş yerlərinin sayı**

	2023-cü il	2024-cü il	
		9 ay	III rüb
<b>Yeni iş yerlərinin sayı, cəmi</b>	<b>1631</b>	<b>1263</b>	<b>667</b>
o cümlədən:			
yeni yaradılmış müəssisə və təşkilatlarda	28	4	2
mövcud müəssisə və təşkilatlarda	1603	1259	665
fəaliyyəti bərpa edilmiş müəssisə və təşkilatlarda	-	-	-
digər tədbirlər üzrə (müxtəlif beynəlxalq və yerli layihələr, abadlıq işləri və s.)	-	-	-
<b>Yeni yaradılmış fərdi sahibkarlıq subyektlərinin sayı</b>	<b>1703</b>	<b>1050</b>	<b>352</b>

**1.5 Qaradağ rayonu üzrə hüquqi şəxslərdə və digər tədbirlər üzrə yeni açılmış iş yerlərinin sayı**

	2023-cü il	2024-cü il	
		9 ay	III rüb
<b>Yeni iş yerlərinin sayı, cəmi</b>	<b>858</b>	<b>1001</b>	<b>291</b>
o cümlədən:			
yeni yaradılmış müəssisə və təşkilatlarda	30	60	60
mövcud müəssisə və təşkilatlarda	828	941	231
fəaliyyəti bərpa edilmiş müəssisə və təşkilatlarda	-	-	-
digər tədbirlər üzrə (müxtəlif beynəlxalq və yerli layihələr, abadlıq işləri və s.)	-	-	-
<b>Yeni yaradılmış fərdi sahibkarlıq subyektlərinin sayı</b>	<b>1256</b>	<b>666</b>	<b>240</b>

**1.6 Nərimanov rayonu üzrə hüquqi şəxslərdə və digər tədbirlər üzrə yeni açılmış iş yerlərinin sayı**

	2023-cü il	2024-cü il	
		9 ay	III rüb
<b>Yeni iş yerlərinin sayı, cəmi</b>	<b>11823</b>	<b>11392</b>	<b>4185</b>
o cümlədən:			
yeni yaradılmış müəssisə və təşkilatlarda	107	198	117
mövcud müəssisə və təşkilatlarda	11714	11193	4067
fəaliyyəti bərpa edilmiş müəssisə və təşkilatlarda	2	-	-
digər tədbirlər üzrə (müxtəlif beynəlxalq və yerli layihələr, abadlıq işləri və s.)	-	1	1
<b>Yeni yaradılmış fərdi sahibkarlıq subyektlərinin sayı</b>	<b>1806</b>	<b>1229</b>	<b>424</b>

**1.7 Nəsimi rayonu üzrə hüquqi şəxslərdə və digər tədbirlər üzrə yeni açılmış iş yerlərinin sayı**

	2023-cü il	2024-cü il	
		9 ay	III rüb
<b>Yeni iş yerlərinin sayı, cəmi</b>	<b>12851</b>	<b>7800</b>	<b>2433</b>
o cümlədən:			
yeni yaradılmış müəssisə və təşkilatlarda	604	206	29
mövcud müəssisə və təşkilatlarda	12246	7586	2396
fəaliyyəti bərpa edilmiş müəssisə və təşkilatlarda	1	8	8
digər tədbirlər üzrə (müxtəlif beynəlxalq və yerli layihələr, abadlıq işləri və s.)	-	-	-
<b>Yeni yaradılmış fərdi sahibkarlıq subyektlərinin sayı</b>	<b>1821</b>	<b>1198</b>	<b>400</b>

**1.8 Nizami rayonu üzrə hüquqi şəxslərdə və digər tədbirlər üzrə  
yeni açılmış iş yerlərinin sayı**

	2023-cü il	2024-cü il	
		9 ay	III rüb
<b>Yeni iş yerlərinin sayı, cəmi</b>	<b>5621</b>	<b>3174</b>	<b>1094</b>
o cümlədən:			
yeni yaradılmış müəssisə və təşkilatlarda	632	237	133
mövcud müəssisə və təşkilatlarda	4981	2937	961
fəaliyyəti bərpa edilmiş müəssisə və təşkilatlarda	8	-	-
digər tədbirlər üzrə (müxtəlif beynəlxalq və yerli layihələr, abadlıq işləri və s.)	-	-	-
<b>Yeni yaradılmış fərdi sahibkarlıq subyektlərinin sayı</b>	<b>1692</b>	<b>1111</b>	<b>399</b>



**1.9 Pirallahı rayonu üzrə hüquqi şəxslərdə və digər tədbirlər  
üzrə yeni açılmış iş yerlərinin sayı**

	2023-cü il	2024-cü il	
		9 ay	III rüb
<b>Yeni iş yerlərinin sayı, cəmi</b>	<b>7</b>	<b>8</b>	<b>2</b>
o cümlədən:			
yeni yaradılmış müəssisə və təşkilatlarda	-	-	
mövcud müəssisə və təşkilatlarda	7	8	2
fəaliyyəti bərpa edilmiş müəssisə və təşkilatlarda	-	-	-
digər tədbirlər üzrə (müxtəlif beynəlxalq və yerli layihələr, abadlıq işləri və s.)	-	-	
<b>Yeni yaradılmış fərdi sahibkarlıq subyektlərinin sayı</b>	<b>80</b>	<b>68</b>	<b>20</b>

**1.10 Sabunçu rayonu üzrə hüquqi şəxslərdə və digər tədbirlər üzrə yeni açılmış iş yerlərinin sayı**

	2023-cü il	2024-cü il	
		9 ay	III rüb
<b>Yeni iş yerlərinin sayı, cəmi</b>	<b>2409</b>	<b>3013</b>	<b>957</b>
o cümlədən:			
yeni yaradılmış müəssisə və təşkilatlarda	24	75	-
mövcud müəssisə və təşkilatlarda	2385	2936	957
fəaliyyəti bərpa edilmiş müəssisə və təşkilatlarda	-	-	-
digər tədbirlər üzrə (müxtəlif beynəlxalq və yerli layihələr, abadlıq işləri və s.)	-	2	-
<b>Yeni yaradılmış fərdi sahibkarlıq subyektlərinin sayı</b>	<b>2877</b>	<b>1681</b>	<b>611</b>

**1.11 Səbail rayonu üzrə hüquqi şəxslərdə və digər tədbirlər üzrə  
yeni açılmış iş yerlərinin sayı**

	2023-cü il	2024-cü il	
		9 ay	III rüb
<b>Yeni iş yerlərinin sayı, cəmi</b>	<b>6903</b>	<b>5757</b>	<b>1962</b>
o cümlədən:			
yeni yaradılmış müəssisə və təşkilatlarda	73	221	89
mövcud müəssisə və təşkilatlarda	6830	5536	1873
fəaliyyəti bərpa edilmiş müəssisə və təşkilatlarda	-	-	-
digər tədbirlər üzrə (müxtəlif beynəlxalq və yerli layihələr, abadlıq işləri və s.)	-	-	-
<b>Yeni yaradılmış fərdi sahibkarlıq subyektlərinin sayı</b>	<b>985</b>	<b>600</b>	<b>240</b>

**1.12 Suraxanı rayonu üzrə hüquqi şəxslərdə və digər tədbirlər üzrə  
yeni açılmış iş yerlərinin sayı**

	2023-cü il	2024-cü il	
		9 ay	III rüb
<b>Yeni iş yerlərinin sayı, cəmi</b>	<b>1973</b>	<b>1515</b>	<b>541</b>
o cümlədən:			
yeni yaradılmış müəssisə və təşkilatlarda	320	309	145
mövcud müəssisə və təşkilatlarda	1653	1206	396
fəaliyyəti bərpa edilmiş müəssisə və təşkilatlarda	-	-	-
digər tədbirlər üzrə (müxtəlif beynəlxalq və yerli layihələr, abadlıq işləri və s.)	-	-	-
<b>Yeni yaradılmış fərdi sahibkarlıq subyektlərinin sayı</b>	<b>2372</b>	<b>1441</b>	<b>486</b>

**1.13 Yasamal rayonu üzrə hüquqi şəxslərdə və digər tədbirlər üzrə yeni açılmış iş yerlərinin sayı**

	2023-cü il	2024-cü il	
		9 ay	III rüb
<b>Yeni iş yerlərinin sayı, cəmi</b>	<b>7876</b>	<b>5897</b>	<b>1823</b>
o cümlədən:			
yeni yaradılmış müəssisə və təşkilatlarda	186	279	8
mövcud müəssisə və təşkilatlarda	7680	5616	1815
fəaliyyəti bərpa edilmiş müəssisə və təşkilatlarda	10	2	-
digər tədbirlər üzrə (müxtəlif beynəlxalq və yerli layihələr, abadlıq işləri və s.)	-	-	-
<b>Yeni yaradılmış fərdi sahibkarlıq subyektlərinin sayı</b>	<b>2644</b>	<b>1664</b>	<b>621</b>

## 2 Mülkiyyət növlərinə görə yeni açılmış iş yerlərinin bölgüsü

İqtisadi fəaliyyət növləri	2023-cü il	2024-cü il	
		9 ay	III rüb
<b>Bakı şəhəri - cəmi</b> o cümlədən	<b>65563</b>	<b>53882</b>	<b>17824</b>
<b>Dövlət mülkiyyəti</b>	<b>3841</b>	<b>2119</b>	<b>1284</b>
<b>Qeyri-dövlət mülkiyyəti</b> o cümlədən	<b>61722</b>	<b>51763</b>	<b>16540</b>
Xüsusi mülkiyyət	51068	40026	12785
Bələdiyyə mülkiyyəti	9	11	4
<b>Xarici investisiya mülkiyyəti</b> o cümlədən	<b>10645</b>	<b>11726</b>	<b>3751</b>
Xarici mülkiyyət	8364	8775	2751
Birgə mülkiyyət	2279	2930	1000
Beynəlxalq mülkiyyət-	2	21	-

**3 Bakı şəhəri üzrə iqtisadi fəaliyyət növlərinə görə  
hüquqi şəxslərdə yeni açılmış iş yerlərinin bölgüsü**

İqtisadi fəaliyyət növləri	2023-cü il	2024-cü il	
		9 ay	III rüb
<b>Bakı şəhəri üzrə - cəmi</b>	<b>65563</b>	<b>53879</b>	<b>17823</b>
o cümlədən:			
Kənd təsərrüfatı, meşə təsərrüfatı və balıqçılıq	904	343	82
Mədənçıxarma sənayesi	642	341	79
Emal sənayesi	5221	4065	1560
Elektrik enerjisi, qaz, buxar istehsalı, bölüşdürülməsi və təchizatı	24	57	11
Su təchizatı; tullantıların təmizlənməsi və emalı	250	236	111
Tikinti	18469	15259	4640
Ticarət; nəqliyyat vasitələrinin təmiri	12282	9642	3082
Nəqliyyat və anbar təsərrüfatı	4184	3927	975
Turistlərin yerləşdirilməsi və ictimai iaşə	4456	4489	1494
İnformasiya və rabitə	1830	1473	570
Maliyyə və sığorta fəaliyyəti	1496	1064	397
Daşınmaz əmlakla əlaqədar əməliyyatlar	1180	668	286
Peşə, elmi və texniki fəaliyyət	4983	4260	1439
İnzibati və yardımçı xidmətlərin göstərilməsi	2494	2310	648
Dövlət idarəetməsi və müdafiə; sosial təminat	296	307	166
Təhsil	2489	1645	1052
Əhaliyə səhiyyə və sosial xidmətlərin göstərilməsi	2352	1673	606
İstirahət, əyləncə və incəsənət sahəsində fəaliyyət	784	667	188
Digər sahələrdə xidmətlərin göstərilməsi	1227	1453	437
Ev təsərrüfatlarının fəaliyyəti; fərdi istehlak üçün ev təsərrüfatlarının istehsal etdiyi mal və xidmətlərə dair fəaliyyət	-	-	-
Toxunulmazlıq hüququ olan təşkilatların fəaliyyəti	-	-	-

### 3.1 Bakı şəhəri üzrə iqtisadi fəaliyyət növlərinə görə hüquqi şəxslərdə yeni açılmış iş yerlərinin bölgüsü (faizlə)

İqtisadi fəaliyyət növləri	2023-cü il	2024-cü il	
		9 ay	III rüb
<b>Bakı şəhəri üzrə - cəmi</b>	<b>100</b>	<b>100</b>	<b>100</b>
o cümlədən:			
Kənd təsərrüfatı, meşə təsərrüfatı və balıqçılıq	1.4	0.6	0.5
Mədənçıxarma sənayesi	1.0	0.6	0.4
Emal sənayesi	7.9	7.5	8.8
Elektrik enerjisi, qaz, buxar istehsalı, bölüşdürülməsi və təchizatı	0.1	0.1	0.1
Su təchizatı; tullantıların təmizlənməsi və emalı	0.4	0.4	0.6
Tikinti	28.2	28.3	26.0
Ticarət; nəqliyyat vasitələrinin təmiri	18.7	17.9	17.3
Nəqliyyat və anbar təsərrüfatı	6.4	7.3	5.5
Turistlərin yerləşdirilməsi və ictimai iaşə	6.8	8.4	8.4
İnformasiya və rabitə	2.8	2.7	3.2
Maliyyə və sığorta fəaliyyəti	2.3	2.0	2.2
Daşınmaz əmlakla əlaqədar əməliyyatlar	1.8	1.2	1.6
Peşə, elmi və texniki fəaliyyət	7.6	7.9	8.1
İnzibati və yardımçı xidmətlərin göstərilməsi	3.8	4.3	3.6
Dövlət idarəetməsi və müdafiə; sosial təminat	0.4	0.6	0.9
Təhsil	3.8	3.1	5.9
Əhaliyə səhiyyə və sosial xidmətlərin göstərilməsi	3.6	3.1	3.4
İstirahət, əyləncə və incəsənət sahəsində fəaliyyət	1.2	1.3	1.1
Digər sahələrdə xidmətlərin göstərilməsi	1.8	2.7	2.4
Ev təsərrüfatlarının fəaliyyəti; fərdi istehlak üçün ev təsərrüfatlarının istehsal etdiyi mal və xidmətlərə dair fəaliyyət	-	-	-
Toxunulmazlıq hüququ olan təşkilatların fəaliyyəti	-	-	-



### 3.2 Binəqədi rayonu üzrə iqtisadi fəaliyyət növlərinə görə hüquqi şəxslərdə yeni açılmış iş yerlərinin bölgüsü

İqtisadi fəaliyyət növləri	2023-cü il	2024-cü il	
		9 ay	III rüb
<b>Binəqədi rayonu üzrə - cəmi</b>	<b>6957</b>	<b>6403</b>	<b>1828</b>
o cümlədən:			
Kənd təsərrüfatı, meşə təsərrüfatı və balıqçılıq	6	1	-
Mədəncixarma sənayesi	13	-	-
Emal sənayesi	738	559	179
Elektrik enerjisi, qaz, buxar istehsalı, bölüşdürülməsi və təchizatı	-	-	-
Su təchizatı; tullantıların təmizlənməsi və emalı	8	-	-
Tikinti	2235	2237	632
Ticarət; nəqliyyat vasitələrinin təmiri	2098	1485	427
Nəqliyyat və anbar təsərrüfatı	261	104	19
Turistlərin yerləşdirilməsi və ictimai iaşə	434	450	199
İnformasiya və rabitə	68	45	16
Maliyyə və sığorta fəaliyyəti	35	17	6
Daşınmaz əmlakla əlaqədar əməliyyatlar	16	18	10
Peşə, elmi və texniki fəaliyyət	189	232	68
İnzibati və yardımçı xidmətlərin göstərilməsi	121	746	83
Dövlət idarəetməsi və müdafiə; sosialtəminat	-	2	2
Təhsil	269	118	90
Əhaliyə səhiyyə və sosial xidmətlərin göstərilməsi	197	312	85
İstirahət, əyləncə və incəsənət sahəsində fəaliyyət	8	-	-
Digər sahələrdə xidmətlərin göstərilməsi	261	77	12
Ev təsərrüfatlarının fəaliyyəti; fərdi istehlak üçün ev təsərrüfatlarının istehsal etdiyi mal və xidmətlərə dair fəaliyyət	-	-	-
Toxunulmazlıq hüququ olan təşkilatların fəaliyyəti	-	-	-

### 3.3 Xətai rayonu üzrə iqtisadi fəaliyyət növlərinə görə hüquqi şəxslərdə yeni açılmış iş yerlərinin bölgüsü

İqtisadi fəaliyyət növləri	2023-cü il	2024-cü il	
		9 ay	III rüb
<b>Xətai rayonu üzrə - cəmi</b>	<b>6654</b>	<b>6659</b>	<b>2041</b>
o cümlədən:			
Kənd təsərrüfatı, meşə təsərrüfatı və balıqçılıq	25	21	6
Mədənçıxarma sənayesi	54	-	-
Emal sənayesi	1019	723	171
Elektrik enerjisi, qaz, buxar istehsalı, bölüşdürülməsi və təchizatı	1	2	1
Su təchizatı; tullantıların təmizlənməsi və emalı	30	29	15
Tikinti	1694	2001	508
Ticarət; nəqliyyat vasitələrinin təmiri	992	1380	571
Nəqliyyat və anbar təsərrüfatı	202	203	38
Turistlərin yerləşdirilməsi və ictimai iaşə	632	364	70
İnformasiya və rabitə	154	284	127
Maliyyə və sığorta fəaliyyəti	282	223	91
Daşınmaz əmlakla əlaqədar əməliyyatlar	57	52	14
Peşə, elmi və texniki fəaliyyət	605	353	106
İnzibati və yardımçı xidmətlərin göstərilməsi	501	420	186
Dövlət idarəetməsi və müdafiə; sosial təminat	-	-	-
Təhsil	90	77	13
Əhaliyə səhiyyə və sosial xidmətlərin göstərilməsi	249	242	90
İstirahət, əyləncə və incəsənət sahəsində fəaliyyət	30	22	7
Digər sahələrdə xidmətlərin göstərilməsi	37	263	27
Ev təsərrüfatlarının fəaliyyəti; fərdi istehlak üçün ev təsərrüfatlarının istehsal etdiyi mal və xidmətlərə dair fəaliyyət	-	-	-
Toxunulmazlıq hüququ olan təşkilatların fəaliyyəti	-	-	-

### 3.4 Xəzər rayonu üzrə iqtisadi fəaliyyət növlərinə görə hüquqi şəxslərdə yeni açılmış iş yerlərinin bölgüsü

İqtisadi fəaliyyət növləri	2023-cü il	2024-cü il	
		9 ay	III rüb
<b>Xəzər rayonu üzrə - cəmi</b>	<b>1631</b>	<b>1263</b>	<b>667</b>
o cümlədən:			
Kənd təsərrüfatı, meşə təsərrüfatı və balıqçılıq	325	100	7
Mədənçixarma sənayesi	-	5	-
Emal sənayesi	156	613	532
Elektrik enerjisi, qaz, buxar istehsalı, bölüşdürülməsi və təchizatı	-	-	-
Su təchizatı; tullantıların təmizlənməsi və emalı	-	-	-
Tikinti	111	152	28
Ticarət; nəqliyyat vasitələrinin təmiri	289	182	55
Nəqliyyat və anbar təsərrüfatı	59	43	1
Turistlərin yerləşdirilməsi və ictimai iaşə	11	61	-
İnformasiya və rabitə	179	16	-
Maliyyə və sığorta fəaliyyəti	5	6	1
Daşınmaz əmlakla əlaqədar əməliyyatlar	7	7	4
Peşə, elmi və texniki fəaliyyət	19	26	11
İnzibati və yardımçı xidmətlərin göstərilməsi	395	5	1
Dövlət idarəetməsi və müdafiə; sosial təminat	1	4	4
Təhsil	27	15	5
Əhaliyə səhiyyə və sosial xidmətlərin göstərilməsi	44	24	18
İstirahət, əyləncə və incəsənət sahəsində fəaliyyət	1	1	-
Digər sahələrdə xidmətlərin göstərilməsi	2	3	-
Ev təsərrüfatlarının fəaliyyəti; fərdi istehlak üçün ev təsərrüfatlarının istehsal etdiyi mal və xidmətlərə dair fəaliyyət	-	-	-
Toxunulmazlıq hüququ olan təşkilatların fəaliyyəti	-	-	-

### 3.5 Qaradağ rayonu üzrə iqtisadi fəaliyyət növlərinə görə hüquqi şəxslərdə yeni açılmış iş yerlərinin bölgüsü

İqtisadi fəaliyyət növləri	2023-cü il	2024-cü il	
		9 ay	III rüb
<b>Qaradağ rayonu üzrə - cəmi</b>	<b>858</b>	<b>1001</b>	<b>291</b>
o cümlədən:			
Kənd təsərrüfatı, meşə təsərrüfatı və balıqçılıq	-	-	-
Mədəncixarma sənayesi	17	3	2
Emal sənayesi	232	113	42
Elektrik enerjisi, qaz, buxar istehsalı, bölüşdürülməsi və təchizati	-	-	-
Su təchizati; tullantıların təmizlənməsi və emalı	-	2	2
Tikinti	136	268	84
Ticarət; nəqliyyat vasitələrinin təmiri	141	146	42
Nəqliyyat və anbar təsərrüfatı	204	270	45
Turistlərin yerləşdirilməsi və ictimai iaşə	-	16	6
İnformasiya və rabitə	1	-	-
Maliyyə və sığorta fəaliyyəti	6	21	7
Daşınmaz əmlakla əlaqədar əməliyyatlar	44	54	13
Peşə, elmi və texniki fəaliyyət	33	37	19
İnzibati və yardımçı xidmətlərin göstərilməsi	1	8	1
Dövlət idarəetməsi və müdafiə; sosial təminat	15	39	20
Təhsil	14	11	7
Əhaliyə səhiyyə və sosial xidmətlərin göstərilməsi	10	10	1
İstirahət, əyləncə və incəsənət sahəsində fəaliyyət	1	-	-
Digər sahələrdə xidmətlərin göstərilməsi	3	3	-
Ev təsərrüfatlarının fəaliyyəti; fərdi istehlak üçün ev təsərrüfatlarının istehsal etdiyi mal və xidmətlərə dair fəaliyyət	-	-	-
Toxunulmazlıq hüququ olan təşkilatların fəaliyyəti	-	-	-

### 3.6 Nərimanov rayonu üzrə iqtisadi fəaliyyət növlərinə görə hüquqi şəxslərdə yeni açılmış iş yerlərinin bölgüsü

İqtisadi fəaliyyət növləri	2023-cü il	2024-cü il	
		9 ay	III rüb
<b>Nərimanov rayonu üzrə - cəmi</b>	<b>11823</b>	<b>11392</b>	<b>4185</b>
o cümlədən:			
Kənd təsərrüfatı, meşə təsərrüfatı və balıqçılıq	378	32	10
Mədəncixarma sənayesi	104	61	8
Emal sənayesi	952	536	158
Elektrik enerjisi, qaz, buxar istehsalı, bölüşdürülməsi və təchizatı	-	20	6
Su təchizatı; tullantıların təmizlənməsi və emalı	18	42	35
Tikinti	3742	4865	1830
Ticarət; nəqliyyat vasitələrinin təmiri	2340	2325	851
Nəqliyyat və anbar təsərrüfatı	522	402	164
Turistlərin yerləşdirilməsi və ictimai iaşə	422	339	192
İnformasiya və rabitə	268	151	67
Maliyyə və sığorta fəaliyyəti	263	146	60
Daşınmaz əmlakla əlaqədar əməliyyatlar	105	83	25
Peşə, elmi və texniki fəaliyyət	1253	1031	280
İnzibati və yardımçı xidmətlərin göstərilməsi	237	319	66
Dövlət idarəetməsi və müdafiə; sosial təminat	43	39	13
Təhsil	246	125	66
Əhaliyə səhiyyə və sosial xidmətlərin göstərilməsi	655	450	189
İstirahət, əyləncə və incəsənət sahəsində fəaliyyət	222	313	115
Digər sahələrdə xidmətlərin göstərilməsi	53	113	50
Ev təsərrüfatlarının fəaliyyəti; fərdi istehlak üçün ev təsərrüfatlarının istehsal etdiyi mal və xidmətlərə dair fəaliyyət	-	-	-
Toxunulmazlıq hüququ olan təşkilatların fəaliyyəti	-	-	-

**3.7 Nəsimi rayonu üzrə iqtisadi fəaliyyət növlərinə görə hüquqi şəxslərdə yeni açılmış iş yerlərinin bölgüsü**

İqtisadi fəaliyyət növləri	2023-cü il	2024-cü il	
		9 ay	III rüb
<b>Nəsimi rayonu üzrə - cəmi</b>	<b>12851</b>	<b>7800</b>	<b>2433</b>
o cümlədən:			
Kənd təsərrüfatı, meşə təsərrüfatı və balıqçılıq	97	108	33
Mədənçixarma sənayesi	116	19	5
Emal sənayesi	637	319	115
Elektrik enerjisi, qaz, buxar istehsalı, bölüşdürülməsi və təchizatı	23	15	4
Su təchizatı; tullantıların təmizlənməsi və emalı	-	1	-
Tikinti	3575	2457	603
Ticarət; nəqliyyat vasitələrinin təmiri	2890	879	174
Nəqliyyat və anbar təsərrüfatı	514	411	124
Turistlərin yerləşdirilməsi və ictimai iaşə	1002	764	220
İnformasiya və rabitə	269	275	104
Maliyyə və sığorta fəaliyyəti	413	240	86
Daşınmaz əmlakla əlaqədar əməliyyatlar	611	236	131
Peşə, elmi və texniki fəaliyyət	691	677	227
İnzibati və yardımçı xidmətlərin göstərilməsi	261	182	45
Dövlət idarəetməsi və müdafiə; sosial təminat	27	59	54
Təhsil	935	512	334
Əhaliyə səhiyyə və sosial xidmətlərin göstərilməsi	240	157	51
İstirahət, əyləncə və incəsənət sahəsində fəaliyyət	69	40	8
Digər sahələrdə xidmətlərin göstərilməsi	481	449	115
Ev təsərrüfatlarının fəaliyyəti; fərdi istehlak üçün ev təsərrüfatlarının istehsal etdiyi mal və xidmətlərə dair fəaliyyət	-	-	-
Toxunulmazlıq hüququ olan təşkilatların fəaliyyəti	-	-	-

**3.8 Nizami rayonu üzrə iqtisadi fəaliyyət növlərinə görə hüquqi şəxslərdə yeni açılmış iş yerlərinin bölgüsü**

İqtisadi fəaliyyət növləri	2023-cü il	2024-cü il	
		9 ay	III rüb
<b>Nizami rayonu üzrə - cəmi</b>	<b>5621</b>	<b>3174</b>	<b>1094</b>
o cümlədən:			
Kənd təsərrüfatı, meşə təsərrüfatı və balıqçılıq	15	2	1
Mədəncixarma sənayesi	33	32	-
Emal sənayesi	305	300	93
Elektrik enerjisi, qaz, buxar istehsalı, bölüşdürülməsi və təchizatı	-	-	-
Su təchizatı; tullantıların təmizlənməsi və emalı	24	5	2
Tikinti	2487	539	253
Ticarət; nəqliyyat vasitələrinin təmiri	662	988	140
Nəqliyyat və anbar təsərrüfatı	227	152	104
Turistlərin yerləşdirilməsi və ictimai iaşə	326	47	39
İnformasiya və rabitə	225	195	28
Maliyyə və sığorta fəaliyyəti	40	92	56
Daşınmaz əmlakla əlaqədar əməliyyatlar	25	21	8
Peşə, elmi və texniki fəaliyyət	161	255	125
İnzibati və yardımçı xidmətlərin göstərilməsi	43	31	19
Dövlət idarəetməsi və müdafiə; sosial təminat	20	7	-
Təhsil	109	68	12
Əhaliyə səhiyyə və sosial xidmətlərin göstərilməsi	700	93	53
İstirahət, əyləncə və incəsənət sahəsində fəaliyyət	63	31	7
Digər sahələrdə xidmətlərin göstərilməsi	156	316	154
Ev təsərrüfatlarının fəaliyyəti; fərdi istehlak üçün ev təsərrüfatlarının istehsal etdiyi mal və xidmətlərə dair fəaliyyət	-	-	-
Toxunulmazlıq hüququ olan təşkilatların fəaliyyəti	-	-	-

### 3.9 Pirallahı rayonu üzrə iqtisadi fəaliyyət növlərinə görə hüquqi şəxslərdə yeni açılmış iş yerlərinin bölgüsü

İqtisadi fəaliyyət növləri	2024-cü il		
	2023-cü il	9 ay	III rüb
<b>Pirallahı rayonu üzrə - cəmi</b>	<b>7</b>	<b>8</b>	<b>2</b>
o cümlədən:			
Kənd təsərrüfatı, meşə təsərrüfatı və balıqçılıq	-	-	-
Mədənçıxarma sənayesi	-	-	-
Emal sənayesi	3	8	2
Elektrik enerjisi, qaz, buxar istehsalı, bölüşdürülməsi və təchizatı	-	-	-
Su təchizatı; tullantıların təmizlənməsi və emalı	-	-	-
Tikinti	-	-	-
Ticarət; nəqliyyat vasitələrinin təmiri	-	-	-
Nəqliyyat və anbar təsərrüfatı	-	-	-
Turistlərin yerləşdirilməsi və ictimai iaşə	-	-	-
İnformasiya və rabitə	-	-	-
Maliyyə və sığorta fəaliyyəti	-	-	-
Daşınmaz əmlakla əlaqədar əməliyyatlar	-	-	-
Peşə, elmi və texniki fəaliyyət	-	-	-
İnzibati və yardımçı xidmətlərin göstərilməsi	-	-	-
Dövlət idarəetməsi və müdafiə; sosial təminat	1	-	-
Təhsil	3	-	-
Əhaliyə səhiyyə və sosial xidmətlərin göstərilməsi	-	-	-
İstirahət, əyləncə və incəsənət sahəsində fəaliyyət	-	-	-
Digər sahələrdə xidmətlərin göstərilməsi	-	-	-
Ev təsərrüfatlarının fəaliyyəti; fərdi istehlak üçün ev təsərrüfatlarının istehsal etdiyi mal və xidmətlərə dair fəaliyyət	-	-	-
Toxunulmazlıq hüququ olan təşkilatların fəaliyyəti	-	-	-



### 3.10 Sabunçu rayonu üzrə iqtisadi fəaliyyət növlərinə görə hüquqi şəxslərdə yeni açılmış iş yerlərinin bölgüsü

İqtisadi fəaliyyət növləri	2023-cü il	2024-cü il	
		9 ay	III rüb
<b>Sabunçu rayonu üzrə - cəmi</b>	<b>2409</b>	<b>3013</b>	<b>957</b>
o cümlədən:			
Kənd təsərrüfatı, meşə təsərrüfatı və balıqçılıq	36	46	3
Mədəncixarma sənayesi	21	2	1
Emal sənayesi	195	258	80
Elektrik enerjisi, qaz, buxar istehsalı, bölüşdürülməsi və təchizatı	-	-	-
Su təchizatı; tullantıların təmizlənməsi və emalı	14	-	-
Tikinti	628	613	116
Ticarət; nəqliyyat vasitələrinin təmiri	596	449	162
Nəqliyyat və anbar təsərrüfatı	61	129	37
Turistlərin yerləşdirilməsi və ictimai iaşə	423	1032	274
İnformasiya və rabitə	40	31	14
Maliyyə və sığorta fəaliyyəti	23	34	13
Daşınmaz əmlakla əlaqədar əməliyyatlar	22	9	2
Peşə, elmi və texniki fəaliyyət	141	171	102
İnzibati və yardımçı xidmətlərin göstərilməsi	36	11	2
Dövlət idarəetməsi və müdafiə; sosial təminat	14	10	10
Təhsil	68	124	115
Əhaliyə səhiyyə və sosial xidmətlərin göstərilməsi	5	9	6
İstirahət, əyləncə və incəsənət sahəsində fəaliyyət	61	17	1
Digər sahələrdə xidmətlərin göstərilməsi	25	68	19
Ev təsərrüfatlarının fəaliyyəti; fərdi istehlak üçün ev təsərrüfatlarının istehsal etdiyi mal və xidmətlərə dair fəaliyyət	-	-	-
Toxunulmazlıq hüququ olan təşkilatların fəaliyyəti	-	-	-

### 3.11 Səbail rayonu üzrə iqtisadi fəaliyyət növlərinə görə hüquqi şəxslərdə yeniaçılmış iş yerlərinin bölgüsü

İqtisadi fəaliyyət növləri	2023-cü il	2024-cü il	
		9 ay	III rüb
<b>Səbail rayonu üzrə - cəmi</b>	<b>6903</b>	<b>5757</b>	<b>1962</b>
o cümlədən:			
Kənd təsərrüfatı, meşə təsərrüfatı və balıqçılıq	6	16	16
Mədəncixarma sənayesi	247	192	62
Emal sənayesi	344	212	45
Elektrik enerjisi, qaz, buxar istehsalı, bölüşdürülməsi və təchizatı	-	-	-
Su təchizatı; tullantıların təmizlənməsi və emalı	45	33	4
Tikinti	988	411	66
Ticarət; nəqliyyat vasitələrinin təmiri	954	749	302
Nəqliyyat və anbar təsərrüfatı	970	1571	405
Turistlərin yerləşdirilməsi və ictimai iaşə	956	978	433
İnformasiya və rabitə	355	174	69
Maliyyə və sığorta fəaliyyəti	173	63	13
Daşınmaz əmlakla əlaqədar əməliyyatlar	146	72	24
Peşə, elmi və texniki fəaliyyət	343	455	215
İnzibati və yardımçı xidmətlərin göstərilməsi	502	148	83
Dövlət idarəetməsi və müdafiə; sosial təminat	112	69	15
Təhsil	273	94	72
Əhaliyə səhiyyə və sosial xidmətlərin göstərilməsi	149	278	78
İstirahət, əyləncə və incəsənət sahəsində fəaliyyət	246	179	38
Digər sahələrdə xidmətlərin göstərilməsi	94	63	22
Ev təsərrüfatlarının fəaliyyəti; fərdi istehlak üçün ev təsərrüfatlarının istehsal etdiyi mal və xidmətlərə dair fəaliyyət	-	-	-
Toxunulmazlıq hüququ olan təşkilatların fəaliyyəti	-	-	-

**3.12 Suraxanı rayonu üzrə iqtisadi fəaliyyət növlərinə görə  
hüquqi şəxslərdə yeni açılmış iş yerlərinin bölgüsü**

İqtisadi fəaliyyət növləri	2023-cü il	2024-cü il	
		9 ay	III rüb
<b>Suraxanı rayonu üzrə - cəmi</b>	<b>1973</b>	<b>1515</b>	<b>541</b>
o cümlədən:			
Kənd təsərrüfatı, meşə təsərrüfatı və balıqçılıq	13	9	4
Mədəncixarma sənayesi	1	-	
Emal sənayesi	155	190	84
Elektrik enerjisi, qaz, buxar istehsalı, bölüşdürülməsi və təchizatı	-	-	-
Su təchizatı; tullantıların təmizlənməsi və emalı	103	124	53
Tikinti	612	539	221
Ticarət; nəqliyyat vasitələrinin təmiri	518	309	119
Nəqliyyat və anbar təsərrüfatı	237	55	11
Turistlərin yerləşdirilməsi və ictimai iaşə	23	144	21
İnformasiya və rabitə	42	21	4
Maliyyə və sığorta fəaliyyəti	2	1	-
Daşınmaz əmlakla əlaqədar əməliyyatlar	41	7	1
Peşə, elmi və texniki fəaliyyət	115	42	3
İnzibati və yardımçı xidmətlərin göstərilməsi	61	22	9
Dövlət idarəetməsi və müdafiə; sosial təminat	3	7	2
Təhsil	21	19	7
Əhaliyə səhiyyə və sosial xidmətlərin göstərilməsi	3	15	2
İstirahət, əyləncə və incəsənət sahəsində fəaliyyət	6	-	-
Digər sahələrdə xidmətlərin göstərilməsi	17	11	-
Ev təsərrüfatlarının fəaliyyəti; fərdi istehlak üçün ev təsərrüfatlarının istehsal etdiyi mal və xidmətlərə dair fəaliyyət	-	-	-
Toxunulmazlıq hüququ olan təşkilatların fəaliyyəti	-	-	-

### 3.13 Yasamal rayonu üzrə iqtisadi fəaliyyət növlərinə görə hüquqi şəxslərdə yeni açılmış iş yerlərinin bölgüsü

İqtisadi fəaliyyət növləri	2023-cü il	2024-cü il	
		9 ay	III rüb
<b>Yasamal rayonu üzrə - cəmi</b>	<b>7876</b>	<b>5897</b>	<b>1823</b>
o cümlədən:			
Kənd təsərrüfatı, meşə təsərrüfatı və balıqçılıq	3	8	2
Mədəncixarma sənayesi	36	27	1
Emal sənayesi	485	234	59
Elektrik enerjisi, qaz, buxar istehsalı, bölüşdürülməsi və təchizatı	-	20	-
Su təchizatı; tullantıların təmizlənməsi və emalı	8	-	-
Tikinti	2261	1178	300
Ticarət; nəqliyyat vasitələrinin təmiri	802	750	239
Nəqliyyat və anbar təsərrüfatı	927	587	27
Turistlərin yerləşdirilməsi və ictimai iaşə	227	294	40
İnformasiya və rabitə	229	281	141
Maliyyə və sığorta fəaliyyəti	254	221	64
Daşınmaz əmlakla əlaqədar əməliyyatlar	106	109	54
Peşə, elmi və texniki fəaliyyət	1433	981	283
İnzibati və yardımçı xidmətlərin göstərilməsi	336	418	153
Dövlət idarəetməsi və müdafiə; sosial təminat	60	71	46
Təhsil	434	482	331
Əhaliyə səhiyyə və sosial xidmətləringöstərilməsi	100	83	33
İstirahət, əyləncə və incəsənət sahəsində fəaliyyət	77	64	12
Digər sahələrdə xidmətlərin göstərilməsi	98	89	38
Ev təsərrüfatlarının fəaliyyəti; fərdi istehlak üçün ev təsərrüfatlarının istehsal etdiyi mal və xidmətlərə dair fəaliyyət	-	-	-
Toxunulmazlıq hüququ olan təşkilatların fəaliyyəti	-	-	-

“Yeni iş yerləri”/Statistik məcmuə /Bakı, oktyabr - 2024

Məcmuənin hazırlanmasına  
ümumi rəhbərlik:

Xosrov Əbdürəhmanov

Buraxılış üzrə məsul:

Əmək statistikasına sektoru

Sektor müdiri:

Arzu Yaqublu

İcraçı:

Könül Əhlimanlı

Tel:

tel:(+99412) 565 42 17  
(+99412) 565 73 27