

**Azərbaycan Respublikasının
Dövlət Statistika Komitəsi**

Bakı Şəhər Statistika İdarəsi

YENİ İŞ YERLƏRİ

(rüblük statistik hesabat məlumatları əsasında)

Statistik məcmuə

Bakı - iyul 2024

Bütün mötəbər beynəlxalq maliyyə qurumları Azərbaycanda işsizliklə, yoxsulluqla bağlı mübarizəni çox yüksək qiymətləndirir. Biz və Azərbaycan xalqı bunu gündəlik həyatda görürük. Hesab edirəm ki, iş yerlərinin açılması daimi proses olmalıdır, çünki əhali artır və potensial kifayət qədər böyükdür”

**İlham Əliyev Azərbaycan
Respublikasının Prezidenti**

Ünvan: Bakı şəhəri, Əliğa kürçaylı küç, 2518-ci məhəllə
Bakı Şəhər Statistika İdarəsi

Telefon: (+99412) 565 42 17
(+99412) 565 73 27

E-mail: bakstat@stat.gov.az

Məcmuəni Bakı Şəhər Statistika İdarəsinin www.baku.azstat.org rəsmi internet saytıdan əldə etmək olar.

Xüsusi işarələr:

hadisə baş verməmişdir	“---”
məlumat mövcüd deyil	“...”
məlumat çox kiçik rəqəmlə xarakterizə olunur	“0.0”
müqayisə mümkün deyil	“x”

Qeydlər:

- bəzi hallarda yekunla toplananların cəmi arasındakı fərq rəqəmlərin yuvarlaqlaşdırılması ilə izah olunur
- cari ilin məlumatlarına gələcək nəşrlərdə növbəti dəqiqləşdirilmiş statistik hesabatların əsasında düzəliş oluna bilər
- bəzi hallarda əvvəlki dövrlərdə nəşr edilmiş məlumatlarla cari nəşrdə həmin dövrlərə aid məlumatlar arasında yaranan fərq beynəlxalq praktikaya uyğun olaraq son statistik hesabatlar əsasında operativ məlumatlarda aparılan dəqiqləşmələrlə izah olunur

Bakı Şəhər Statistika İdarəsi 2024

Yeni iş yerləri Ön söz

Azərbaycan Respublikası regionlarının sosial-iqtisadi inkişafı ilə bağlı qəbul edilmiş dövlət proqramlarında nəzərdə tutulmuş tədbirlərin uğurla yerinə yetirilməsi ölkə iqtisadiyyatının qeyri-neft sektorunda dayanaqlı inkişafın təmin edilməsinə, iqtisadiyyatın diversifikasiyası nəticəsində yeni istehsal və emal müəssisələrinin fəaliyyətə başlamasına, prioritet sahələrə iri həcmli investisiyaların yönəldilməsi yeni müəssisələrin yaradılmasına və yeni iş yerlərinin açılmasına zəmin yaratmışdır.

Bakı şəhərində 2024-cü ilin altı ayı ərzində yaradılmış 4863 yeni müəssisə və təşkilatlardan 14,7 faizi Nərimanov rayonunda, 14,3 faizi Yasamal rayonunda , 13,7 faizi Nəsimi rayonunda, 12,9 faizi Xətai rayonunda, 12,3 faizi Binəqədi rayonunda, 8,1 faizi Suraxanı rayonunda, 7,6 faizi Nizami rayonunda, 6,0 faizi Səbail rayonunda, 5,7 faizi Sabunçu rayonunda, 2,6 faizi Xəzər rayonunda, 1,8 faizi Qaradağ rayonunda və 0,3 faizi Pirallahı rayonunda fəaliyyətə başlamışlar.

2024-cü ilin yanvar-iyun ayları ərzində Bakı şəhərində yeni açılmış iş yerlərinin 4,7 faizi yeni yaradılmış müəssisə və təşkilatlarda, 95,1 faizi mövcud müəssisə və təşkilatlarda , 0,2 faizi fəaliyyətini bərpa etmiş müəssisə və təşkilatlarda yaradılmışdır.

Yeni açılmış iş yerlərinin 20,0 faizi Nərimanov, 14,9 faizi Nəsimi, 12,8 faizi Xətai, 12,7 faizi Binəqədi, 11,3 faizi Yasamal ,10,5 faizi Səbail, 5,8 faizi Nizami, 5,7 faizi Sabunçu, 2,7 faizi Suraxanı, 1,9 faizi Qaradağ, 1,6 faizi Xəzər, 0,1 faizi Pirallahı rayonlarının payına düşmüşdür.

Hüquqi şəxslər tərəfindən yaradılmış iş yerlərinin 29,5 faizi

tikinti, 18,2 faizi ticarət; nəqliyyat vasitələrinin təmiri , 8,3 faizi turistlərin yerləşdirilməsi və ictimai iaşə, 8,2 faizi nəqliyyat və anbar təsərrüfatı, 7,8 faizi peşə, elm və texniki fəaliyyət, 6,9 faizi emal sənayesi, 4,6 faizi inzibati və yardımçı xidmətlərin göstərilməsi, 2,9 faizi əhaliyə səhiyyə və sosial xidmətlərin göstərilməsi, 2,9 faizi digər sahələrdə xidmətlərin göstərilməsi, 2,5 faizi informasiya və rabitə, 1,9 faizi maliyyə və sığorta fəaliyyəti, 1,7 faizi təhsil, 1,3 faizi istirahət, əyləncə və incəsənət sahəsində fəaliyyət, 1,1 faizi daşınmaz əmlakla əlaqədar əməliyyatlar, 0,7 faizi kənd təsərrüfatı meşə təsərrüfatı və balıqçılıq, 0,7 faizi mədənçixarma sənayesi, 0,4 faizi dövlət idarəetməsi və müdafiə; sosial təminat, 0,3 faizi su təchizatı; tullantıların təmizlənməsi və emalı, 0,1 faizi elektrik enerjisi, qaz və buxar istehsalı, bölüşdürülməsi və təchizatı sahəsində fəaliyyət növləri üzrə açılmışdır.

Bakı şəhərində yeni açılmış iş yerləri haqqında ətraflı məlumatları özündə əks etdirən bu bülleten Bakı Şəhər Statistika İdarəsinə təqdim olunmuş rəsmi statistika hesabatlarının məlumatları əsasında işlənib hazırlanmışdır.

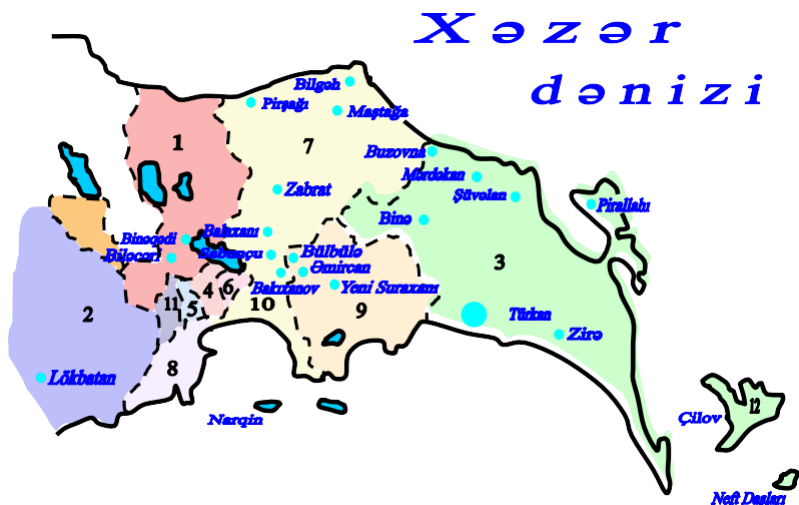
Məlumatlardan istifadə edərkən Azərbaycan Respublikasının Dövlət Statistika Komitəsinə istinad etmək lazımdır.

M Ü N D Ə R İ C A T

<i>Bölmə</i>	<i>İçindəkilər</i>	
	Bakı şəhəri üzrə ümumi məlumatlar	
1.	Hüquqi şəxslərdə və digər tədbirlər üzrə yeni açılmış iş yerlərinin sayı	16
1.1	Bakı şəhərinin inzibati rayonları üzrə yeni açılmış iş yerlərinin ümumi sayı	17
1.2	Binəqədi rayonu üzrə yeni açılmış iş yerləri haqqında məlumat ..	18
1.3	Xətai rayonu üzrə yeni açılmış iş yerləri haqqında məlumat ...	19
1.4	Xəzər rayonu üzrə yeni açılmış iş yerləri haqqında məlumat	20
1.5	Qaradağ rayonu üzrə yeni açılmış iş yerləri haqqında məlumat	21
1.6	Nərimanov rayonu üzrə yeni açılmış iş yerləri haqqında məlumat ...	22
1.7	Nəsimi rayonu üzrə yeni açılmış iş yerləri haqqında məlumat ..	23
1.8	Nizami rayonu üzrə yeni açılmış iş yerləri haqqında məlumat	24
1.9	Pirallahı rayonu üzrə yeni açılmış iş yerləri haqqında məlumat	25
1.10	Sabunçu rayonu üzrə yeni açılmış iş yerləri haqqında məlumat	26
1.11	Səbail rayonu üzrə yeni açılmış iş yerləri haqqında məlumat	27
1.12	Suraxanı rayonu üzrə yeni açılmış iş yerləri haqqında məlumat ...	28
1.13	Yasamal rayonu üzrə yeni açılmış iş yerləri haqqında məlumat ...	29
2	Mülkiyyət növlərinə görə yeni açılmış iş yerlərinin bölgüsü	30
3	Bakı şəhəri üzrə iqtisadi fəaliyyət növlərinə görə hüquqi şəxslərdə yeni açılmış iş yerlərinin bölgüsü	31
3.1	Bakı şəhəri üzrə iqtisadi fəaliyyət növlərinə görə hüquqi şəxslərdə yeni açılmış iş yerlərinin bölgüsü (faizlə)	32
3.2	Binəqədi rayonu üzrə iqtisadi fəaliyyət növlərinə görə yeni açılmış daimi iş yerlərinin bölgüsü	33
3.3	Xətai rayonu üzrə iqtisadi fəaliyyət növlərinə görə yeni açılmış daimi iş yerlərinin bölgüsü	34

3.4	Xəzər rayonu üzrə iqtisadi fəaliyyət növlərinə görə yeni açılmış daimi iş yerlərinin bölgüsü	35
3.5	Qaradağ rayonu üzrə iqtisadi fəaliyyət növlərinə görə yeni açılmış daimi iş yerlərinin bölgüsü	36
3.6	Nərimanov rayonu üzrə iqtisadi fəaliyyət növlərinə görə yeni açılmış daimi iş yerlərinin bölgüsü	37
3.7	Nəsimi rayonu üzrə iqtisadi fəaliyyət növlərinə görə yeni açılmış daimi iş yerlərinin bölgüsü	38
3.8	Nizami rayonu üzrə iqtisadi fəaliyyət növlərinə görə yeni açılmış daimi iş yerlərinin bölgüsü	39
3.9	Pirallahı rayonu üzrə iqtisadi fəaliyyət növlərinə görə yeni açılmış daimi iş yerlərinin bölgüsü	40
3.10	Sabunçu rayonu üzrə iqtisadi fəaliyyət növlərinə görə yeni açılmış daimi iş yerlərinin bölgüsü	41
3.11	Səbail rayonu üzrə iqtisadi fəaliyyət növlərinə görə yeni açılmış daimi iş yerlərinin bölgüsü	42
3.12	Suraxanı rayonu üzrə iqtisadi fəaliyyət növlərinə görə yeni açılmış daimi iş yerlərinin bölgüsü	43
3.13	Yasamal rayonu üzrə iqtisadi fəaliyyət növlərinə görə yeni açılmış daimi iş yerlərinin bölgüsü	44

BAKI ŞƏHƏRİNİN İNZİBATI ƏRAZİ BÖLGÜSÜ



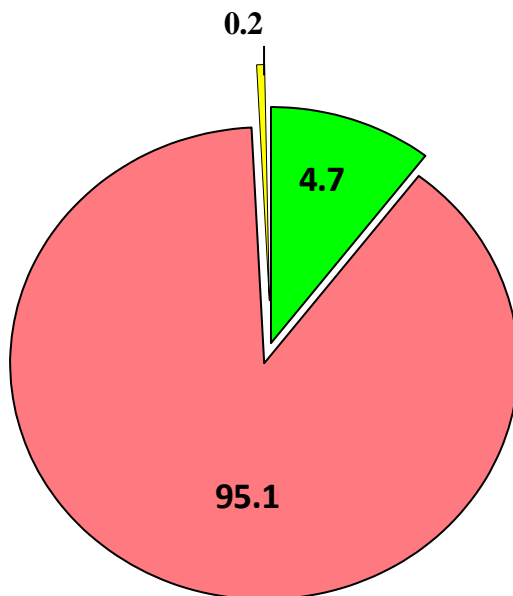
BAKI şəhərinin ərazisi – 2,140 min kv.km.
o cümlədən rayonların əraziləri (min kv.km.):

Binəqədi	- 0,17
Xətai	- 0,03
Xəzər	- 0,37
Qaradağ	- 1,08
Nərimanov	- 0,02
Nəsimi	- 0,01
Nizami	- 0,02
Pirallahı	- 0,03
Sabunçu	- 0,24
Səbail	- 0,03
Suraxanı	- 0,12
Yasamal	- 0,02

**2024-cü ilin birinci yarımilli ərzində yeni yaranmış
müəssisə və təşkilatların sayı**

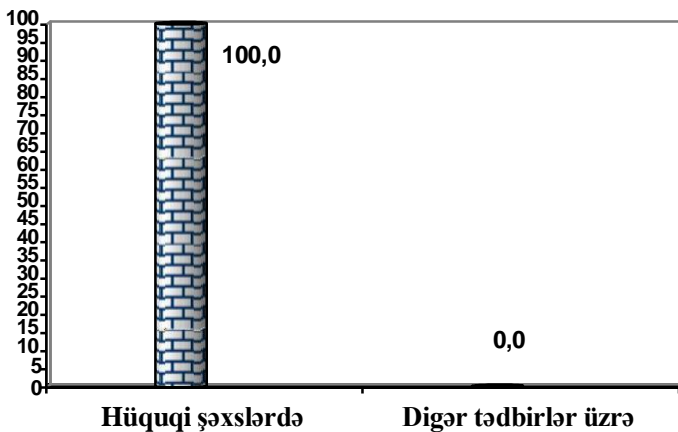
	Yeni yaranmış müəssisə və təşkilatların sayı
Bakı şəhəri - cəmi	4863
<i>o cümlədən rayonlar:</i>	
Binəqədi	598
Xətai	628
Xəzər	129
Qaradağ	88
Nərimanov	714
Nəsimi	665
Nizami	370
Pirallahı	14
Sabunçu	278
Səbail	292
Suraxanı	392
Yasamal	695

**2024-cü ilin birinci yarımlı ərzində
yeni açılmış iş yerlərinin strukturu (faizlə)**




- yeni yaradılmış müəssisə və təşkilatlarda**
- mövcud müəssisə və təşkilatlarda**
- fəaliyyəti bərpa edilmiş müəssisə və təşkilatlarda**

2024-cü ilin birinci yarımilli ərzində yeni açılmış iş yerlərinin bölgüsü (faizlə)

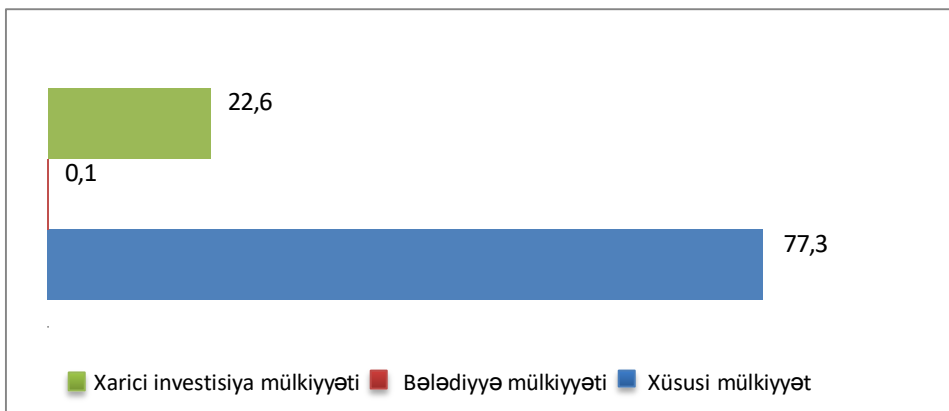


Digər tədbirlər üzrə: müxtəlif beynəlxalq və yerli layihələr, abadlıq və s. işlər nəzərdə tutulur.

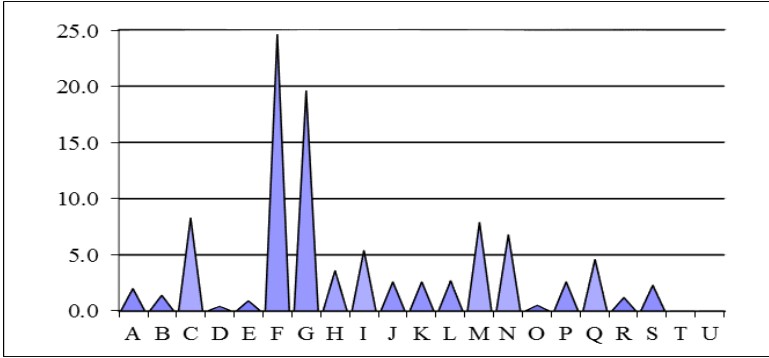
2024-cü ilin birinci yarımlı ərzində yeni açılmış iş yerlərinin mülkiyyət növlərinə görə bölgüsü (faizlə)



o cümlədən qeyri-dövlət mülkiyyəti üzrə

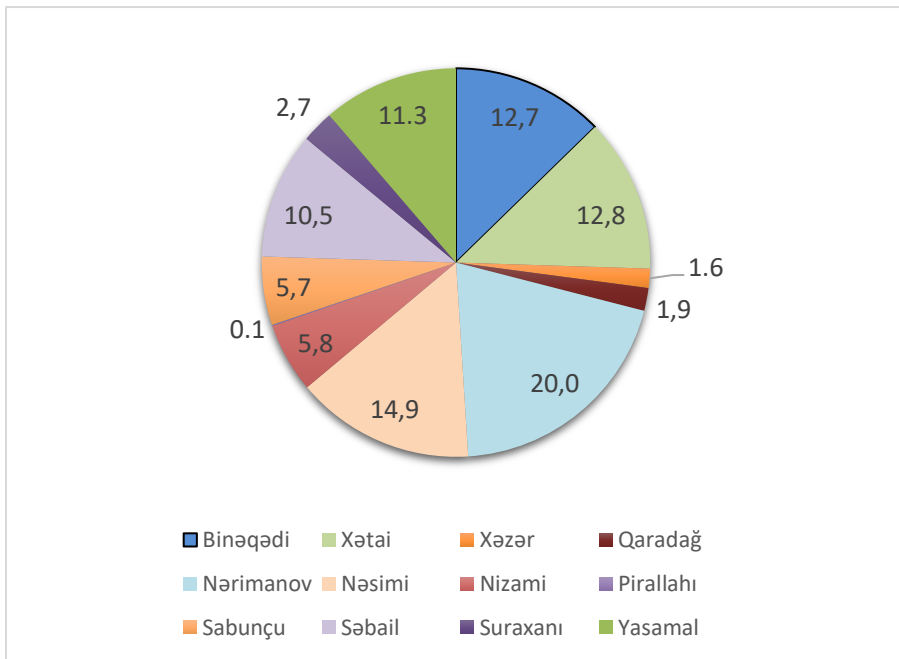


**2024-cü ilin birinci yarımlı ərzində hüquqi şəxslər tərəfindən
yaradılmış iş yerlərinin iqtisadi fəaliyyət növlərinə görə
bölgüsü, (faizlə)**



- A - Kənd təsərrüfatı, meşə təsərrüfatı və balıqçılıq
- B - Mədəncixarma sənayesi
- C - Emal sənayesi
- D - Elektrik enerjisi, qaz və buxar istehsalı, bölüşdürülməsi və təchizatı
- E - Su təchizatı; tullantıların təmizlənməsi və emalı
- F - Tikinti
- G - Ticarət; nəqliyyat vasitələrinin təmiri
- H - Nəqliyyat və anbar təsərrüfatı
- İ - Turistlərin yerləşdirilməsi və ictimai iaşə
- J - İnformasiya və rabitə
- K - Maliyyə və sığorta fəaliyyəti
- L - Daşınmaz əmlakla əlaqədar əməliyyatlar
- M - Peşə, elmi və texniki fəaliyyət
- N - İnzibati və yardımçı xidmətlərin göstərilməsi
- O - Dövlət idarəetməsi və müdafiə; sosial təminat
- P - Təhsil
- Q - Əhaliyə səhiyyə və sosial xidmətlərin göstərilməsi
- R - İstirahət, əyləncə və incəsənət sahəsində fəaliyyət
- S - Digər sahələrdə xidmətlərin göstərilməsi
- T - Ev təsərrüfatlarının fəaliyyəti; fərdi istehlak üçün ev təsərrüfatlarının istehsal etdiyi mal və xidmətlərə dair fəaliyyət
- U - Toxunulmazlıq hüququ olan təşkilatların fəaliyyəti

2024-cü ilin birinci yarımili ərzində yeni açılmış iş yerlərinin Bakı şəhəri və rayonları üzrə xüsusi çəkisi (faizlə)



1. Hüquqi şəxslərdə və digər tədbirlər üzrə yeni açılmış iş yerlərinin sayı

	2023-cü il	2024-cü il	
		I yarımil	II rüb
Yeni iş yerlərinin sayı, cəmi	65563	36058	18056
o cümlədən:			
yeni yaradılmış müəssisə və təşkilatlarda	3159	1705	1093
mövcud müəssisə və təşkilatlarda	62329	34300	16952
fəaliyyəti bərpa edilmiş müəssisə və təşkilatlarda	75	51	9
digər tədbirlər üzrə (müxtəlif beynəlxalq və yerli layihələr, abadlıq işləri və s.)	-	2	2
Yeni yaradılmış fərdi sahibkarlıq subyektlərinin sayı	23305	9386	5230

**1.1 Bakı şəhərinin inzibati rayonları üzrə yeni
açılmış iş yerlərinin sayı**

	2023-cü il	2024-cü il	
		I yarımil	II rüb
Bakı şəhəri - cəmi o cümlədən	65563	36058	18056
Binəqədi rayonu	6957	4575	2104
Xətai rayonu	6654	4618	2278
Xəzər rayonu	1631	596	306
Qaradağ rayonu	858	710	347
Nərimanov rayonu	11823	7207	3706
Nəsimi rayonu	12851	5367	2843
Nizami rayonu	5621	2080	836
Pirallahı rayonu	7	6	6
Sabunçu rayonu	2409	2056	1404
Səbail rayonu	6903	3795	1629
Suraxanı rayonu	1973	974	558
Yasamal rayonu	7876	4074	2039

1.2 Binəqədi rayonu üzrə hüquqi şəxslərdə və digər tədbirlər üzrə yeni açılmış iş yerlərinin sayı

	2023-cü il	2024-cü il	
		I yarımil	II rüb
Yeni iş yerlərinin sayı, cəmi	6957	4575	2104
o cümlədən:			
yeni yaradılmış müəssisə və təşkilatlarda	717	243	144
mövcud müəssisə və təşkilatlarda	6192	4293	1960
fəaliyyəti bərpa edilmiş müəssisə və təşkilatlarda	48	39	-
digər tədbirlər üzrə (müxtəlif beynəlxalq və yerli layihələr, abadlıq işləri və s.)	-	-	-
Yeni yaradılmış fərdi sahibkarlıq subyektlərinin sayı	2832	1167	689

1.3 Xətai rayonu üzrə hüquqi şəxslərdə və digər tədbirlər üzrə yeni açılmış iş yerlərinin sayı

	2023-cü il	2024-cü il	
		I yarımil	II rüb
Yeni iş yerlərinin sayı, cəmi	6654	4618	2278
o cümlədən:			
yeni yaradılmış müəssisə və təşkilatlarda	438	456	355
mövcud müəssisə və təşkilatlarda	6210	4152	1916
fəaliyyəti bərpa edilmiş müəssisə və təşkilatlarda	6	10	7
digər tədbirlər üzrə (müxtəlif beynəlxalq və yerli layihələr, abadlıq işləri və s.)	-	-	-
Yeni yaradılmış fərdi sahibkarlıq subyektlərinin sayı	3237	1304	699

**1.4 Xəzər rayonu üzrə hüquqi şəxslərdə və digər tədbirlər üzrə
yeni açılmış iş yerlərinin sayı**

	2023-cü il	2024-cü il	
		I yarımil	II rüb
Yeni iş yerlərinin sayı, cəmi	1631	596	306
o cümlədən:			
yeni yaradılmış müəssisə və təşkilatlarda	28	2	-
mövcud müəssisə və təşkilatlarda	1603	594	306
fəaliyyəti bərpa edilmiş müəssisə və təşkilatlarda	-	-	-
digər tədbirlər üzrə (müxtəlif beynəlxalq və yerli layihələr, abadlıq işləri və s.)	-	-	-
Yeni yaradılmış fərdi sahibkarlıq subyektlərinin sayı	1703	333	365

1.5 Qaradağ rayonu üzrə hüquqi şəxslərdə və digər tədbirlər üzrə yeni açılmış iş yerlərinin sayı

	2023-cü il	2024-cü il	
		I yarımil	II rüb
Yeni iş yerlərinin sayı, cəmi	858	710	347
o cümlədən:			
yeni yaradılmış müəssisə və təşkilatlarda	30	-	-
mövcud müəssisə və təşkilatlarda	828	710	347
fəaliyyəti bərpa edilmiş müəssisə və təşkilatlarda	-	-	-
digər tədbirlər üzrə (müxtəlif beynəlxalq və yerli layihələr, abadlıq işləri və s.)	-	-	-
Yeni yaradılmış fərdi sahibkarlıq subyektlərinin sayı	1256	426	243

1.6 Nərimanov rayonu üzrə hüquqi şəxslərdə və digər tədbirlər üzrə yeni açılmış iş yerlərinin sayı

	2023-cü il	2024-cü il	
		I yarımil	II rüb
Yeni iş yerlərinin sayı, cəmi	11823	7207	3706
o cümlədən:			
yeni yaradılmış müəssisə və təşkilatlarda	107	81	59
mövcud müəssisə və təşkilatlarda	11714	7126	3647
fəaliyyəti bərpa edilmiş müəssisə və təşkilatlarda	2	-	-
digər tədbirlər üzrə (müxtəlif beynəlxalq və yerli layihələr, abadlıq işləri və s.)	-	-	-
Yeni yaradılmış fərdi sahibkarlıq subyektlərinin sayı	1806	805	444

**1.7 Nəsimi rayonu üzrə hüquqi şəxslərdə və digər tədbirlər üzrə
yeni açılmış iş yerlərinin sayı**

	2023-cü il	2024-cü il	
		I yarımil	II rüb
Yeni iş yerlərinin sayı, cəmi	12851	5367	2843
o cümlədən:			
yeni yaradılmış müəssisə və təşkilatlarda	604	177	94
mövcud müəssisə və təşkilatlarda	12246	5190	2749
fəaliyyəti bərpa edilmiş müəssisə və təşkilatlarda	1	-	-
digər tədbirlər üzrə (müxtəlif beynəlxalq və yerli layihələr, abadlıq işləri və s.)	-	-	-
Yeni yaradılmış fərdi sahibkarlıq subyektlərinin sayı	1821	798	433

1.8 Nizami rayonu üzrə hüquqi şəxslərdə və digər tədbirlər üzrə yeni açılmış iş yerlərinin sayı

	2023-cü il	2024-cü il	
		I yarımil	II rüb
Yeni iş yerlərinin sayı, cəmi	5621	2080	836
o cümlədən:			
yeni yaradılmış müəssisə və təşkilatlarda	632	104	75
mövcud müəssisə və təşkilatlarda	4981	1976	761
fəaliyyəti bərpa edilmiş müəssisə və təşkilatlarda	8	-	-
digər tədbirlər üzrə (müxtəlif beynəlxalq və yerli layihələr, abadlıq işləri və s.)	-	-	-
Yeni yaradılmış fərdi sahibkarlıq subyektlərinin sayı	1692	712	405

**1.9 Pirallahı rayonu üzrə hüquqi şəxslərdə və digər tədbirlər
üzrə yeni açılmış iş yerlərinin sayı**

	2023-cü il	2024-cü il	
		I yarımil	II rüb
Yeni iş yerlərinin sayı, cəmi	7	6	6
o cümlədən:			
yeni yaradılmış müəssisə və təşkilatlarda	-	-	
mövcud müəssisə və təşkilatlarda	7	6	6
fəaliyyəti bərpa edilmiş müəssisə və təşkilatlarda	-	-	-
digər tədbirlər üzrə (müxtəlif beynəlxalq və yerli layihələr, abadlıq işləri və s.)	-	-	
Yeni yaradılmış fərdi sahibkarlıq subyektlərinin sayı	80	48	23

1.10 Sabunçu rayonu üzrə hüquqi şəxslərdə və digər tədbirlər üzrə yeni açılmış iş yerlərinin sayı

	2023-cü il	2024-cü il	
		I yarımil	II rüb
Yeni iş yerlərinin sayı, cəmi	2409	2056	1404
o cümlədən:			
yeni yaradılmış müəssisə və təşkilatlarda	24	75	74
mövcud müəssisə və təşkilatlarda	2385	1979	1328
fəaliyyəti bərpa edilmiş müəssisə və təşkilatlarda	-	-	-
digər tədbirlər üzrə (müxtəlif beynəlxalq və yerli layihələr, abadlıq işləri və s.)	-	2	2
Yeni yaradılmış fərdi sahibkarlıq subyektlərinin sayı	2877	1070	613

**1.11 Səbail rayonu üzrə hüquqi şəxslərdə və digər tədbirlər üzrə
yeni açılmış iş yerlərinin sayı**

	2023-cü il	2024-cü il	
		I yarımil	II rüb
Yeni iş yerlərinin sayı, cəmi	6903	3795	1629
o cümlədən:			
yeni yaradılmış müəssisə və təşkilatlarda	73	132	102
mövcud müəssisə və təşkilatlarda	6830	3663	1527
fəaliyyəti bərpa edilmiş müəssisə və təşkilatlarda	-	-	-
digər tədbirlər üzrə (müxtəlif beynəlxalq və yerli layihələr, abadlıq işləri və s.)	-	-	-
Yeni yaradılmış fərdi sahibkarlıq subyektlərinin sayı	985	360	190

**1.12 Suraxanı rayonu üzrə hüquqi şəxslərdə və digər tədbirlər üzrə
yeni açılmış iş yerlərinin sayı**

	2023-cü il	2024-cü il	
		I yarımil	II rüb
Yeni iş yerlərinin sayı, cəmi	1973	974	558
o cümlədən:			
yeni yaradılmış müəssisə və təşkilatlarda	320	164	141
mövcud müəssisə və təşkilatlarda	1653	810	417
fəaliyyəti bərpa edilmiş müəssisə və təşkilatlarda	-	-	-
digər tədbirlər üzrə (müxtəlif beynəlxalq və yerli layihələr, abadlıq işləri və s.)	-	-	-
Yeni yaradılmış fərdi sahibkarlıq subyektlərinin sayı	2372	955	540

1.13 Yasamal rayonu üzrə hüquqi şəxslərdə və digər tədbirlər üzrə yeni açılmış iş yerlərinin sayı

	2023-cü il	2024-cü il	
		I yarımil	II rüb
Yeni iş yerlərinin sayı, cəmi	7876	4074	2039
o cümlədən:			
yeni yaradılmış müəssisə və təşkilatlarda	186	271	49
mövcud müəssisə və təşkilatlarda	7680	3801	1988
fəaliyyəti bərpa edilmiş müəssisə və təşkilatlarda	10	2	2
digər tədbirlər üzrə (müxtəlif beynəlxalq və yerli layihələr, abadlıq işləri və s.)	-	-	-
Yeni yaradılmış fərdi sahibkarlıq subyektlərinin sayı	2644	1043	586

2 Mülkiyyət növlərinə görə yeni açılmış iş yerlərinin bölgüsü

İqtisadi fəaliyyət növləri	2023-cü il	2024-cü il	
		I yarımil	II rüb
Bakı şəhəri - cəmi	65563	36058	18056
o cümlədən			
Dövlət mülkiyyəti	3841	835	350
Qeyri-dövlət mülkiyyəti	61722	35223	17706
o cümlədən			
Xüsusi mülkiyyət	51068	27241	13880
Bələdiyyə mülkiyyəti	9	7	4
Xarici investisiya mülkiyyəti	10645	7975	3822
o cümlədən			
Xarici mülkiyyət	8364	6024	3098
Birgə mülkiyyət	2279	1930	705
Beynəlxalq mülkiyyət-	2	21	19

3 Bakı şəhəri üzrə iqtisadi fəaliyyət növlərinə görə hüquqi şəxslərdə yeni açılmış iş yerlərinin bölgüsü

İqtisadi fəaliyyət növləri	2023-cü il	2024-cü il	
		I yarımil	II rüb
Bakı şəhəri üzrə - cəmi	65563	36058	18056
o cümlədən:			
Kənd təsərrüfatı, meşə təsərrüfatı və balıqçılıq	904	261	125
Mədənçıxarma sənayesi	642	262	110
Emal sənayesi	5221	2505	1607
Elektrik enerjisi, qaz, buxar istehsalı, bölüşdürülməsi və təchizatı	24	46	30
Su təchizatı; tullantıların təmizlənməsi və emalı	250	125	75
Tikinti	18469	10619	5453
Ticarət; nəqliyyat vasitələrinin təmiri	12282	6560	2980
Nəqliyyat və anbar təsərrüfatı	4184	2952	1307
Turistlərin yerləşdirilməsi və ictimai iaşə	4456	2995	1834
İnformasiya və rabitə	1830	903	444
Maliyyə və sığorta fəaliyyəti	1496	667	334
Daşınmaz əmlakla əlaqədar əməliyyatlar	1180	382	163
Peşə, elmi və texniki fəaliyyət	4983	2821	1331
İnzibati və yardımçı xidmətlərin göstərilməsi	2494	1662	691
Dövlət idarəetməsi və müdafiə; sosialtəminat	296	141	89
Təhsil	2489	593	216
Əhaliyə səhiyyə və sosial xidmətlərin göstərilməsi	2352	1067	598
İstirahət, əyləncə və incəsənət sahəsində fəaliyyət	784	479	222
Digər sahələrdə xidmətlərin göstərilməsi	1227	10168	447
Ev təsərrüfatlarının fəaliyyəti; fərdi istehlak üçün ev təsərrüfatlarının istehsal etdiyi mal və xidmətlərə dair fəaliyyət	-	-	-
Toxunulmazlıq hüququ olan təşkilatların fəaliyyəti	-	-	-

3.1 Bakı şəhəri üzrə iqtisadi fəaliyyət növlərinə görə hüquqi şəxslərdə yeni açılmış iş yerlərinin bölgüsü (faizlə)

İqtisadi fəaliyyət növləri	2023-cü il	2024-cü il	
		I yarımil	II rüb
Bakı şəhəri üzrə - cəmi	100	100	100
o cümlədən:			
Kənd təsərrüfatı, meşə təsərrüfatı və balıqçılıq	1.4	0.7	0.7
Mədənçıxarma sənayesi	1.0	0.7	0.6
Emal sənayesi	7.9	6.9	8.9
Elektrik enerjisi, qaz, buxar istehsalı, bölüşdürülməsi və təchizatı	0.1	0.1	0.2
Su təchizatı; tullantıların təmizlənməsi və emalı	0.4	0.3	0.4
Tikinti	28.2	29.5	30.2
Ticarət; nəqliyyat vasitələrinin təmiri	18.7	18.2	16.5
Nəqliyyat və anbar təsərrüfatı	6.4	8.2	7.2
Turistlərin yerləşdirilməsi və ictimai iaşə	6.8	8.3	10.2
İnformasiya və rabitə	2.8	2.5	2.5
Maliyyə və sığorta fəaliyyəti	2.3	1.9	1.8
Daşınmaz əmlakla əlaqədar əməliyyatlar	1.8	1.1	0.9
Peşə, elmi və texniki fəaliyyət	7.6	7.8	7.4
İnzibati və yardımçı xidmətlərin göstərilməsi	3.8	4.6	3.8
Dövlət idarəetməsi və müdafiə; sosialtəminat	0.4	0.4	0.5
Təhsil	3.8	1.7	1.2
Əhaliyə səhiyyə və sosial xidmətlərin göstərilməsi	3.6	2.9	3.3
İstirahət, əyləncə və incəsənət sahəsində fəaliyyət	1.2	1.3	1.2
Digər sahələrdə xidmətlərin göstərilməsi	1.8	2.9	2.5
Ev təsərrüfatlarının fəaliyyəti; fərdi istehlak üçün ev təsərrüfatlarının istehsal etdiyi mal və xidmətlərə dair fəaliyyət	-	-	-
Toxunulmazlıq hüququ olan təşkilatların fəaliyyəti	-	-	-

3.2 Binəqədi rayonu üzrə iqtisadi fəaliyyət növlərinə görə hüquqi şəxslərdə yeni açılmış iş yerlərinin bölgüsü

İqtisadi fəaliyyət növləri	2023-cü il	2024-cü il	
		I yarımil	II rüb
Binəqədi rayonu üzrə - cəmi	6957	4575	2104
o cümlədən:			
Kənd təsərrüfatı, meşə təsərrüfatı və balıqçılıq	6	1	1
Mədəncixarma sənayesi	13	-	-
Emal sənayesi	738	380	312
Elektrik enerjisi, qaz, buxar istehsalı, bölüşdürülməsi və təchizatı	-	-	-
Su təchizatı; tullantıların təmizlənməsi və emalı	8	-	-
Tikinti	2235	1605	672
Ticarət; nəqliyyat vasitələrinin təmiri	2098	1058	507
Nəqliyyat və anbar təsərrüfatı	261	85	44
Turistlərin yerləşdirilməsi və ictimai iaşə	434	251	113
İnformasiya və rabitə	68	29	5
Maliyyə və sığorta fəaliyyəti	35	11	4
Daşınmaz əmlakla əlaqədar əməliyyatlar	16	8	-
Peşə, elmi və texniki fəaliyyət	189	164	77
İnzibati və yardımçı xidmətlərin göstərilməsi	121	663	199
Dövlət idarəetməsi və müdafiə; sosialtəminat	-	-	-
Təhsil	269	28	15
Əhaliyə səhiyyə və sosial xidmətlərin göstərilməsi	197	227	120
İstirahət, əyləncə və incəsənət sahəsində fəaliyyət	8	-	-
Digər sahələrdə xidmətlərin göstərilməsi	261	65	35
Ev təsərrüfatlarının fəaliyyəti; fərdi istehlak üçün ev təsərrüfatlarının istehsal etdiyi mal və xidmətlərə dair fəaliyyət	-	-	-
Toxunulmazlıq hüququ olan təşkilatların fəaliyyəti	-	-	-

3.3 Xətai rayonu üzrə iqtisadi fəaliyyət növlərinə görə hüquqi şəxslərdə yeni açılmış iş yerlərinin bölgüsü

İqtisadi fəaliyyət növləri	2023-cü il	2024-cü il	
		I yarımil	II rüb
Xətai rayonu üzrə - cəmi	6654	4618	2278
o cümlədən:			
Kənd təsərrüfatı, meşə təsərrüfatı və balıqçılıq	25	15	9
Mədənçıxarma sənayesi	54	-	-
Emal sənayesi	1019	552	459
Elektrik enerjisi, qaz, buxar istehsalı, bölüşdürülməsi və təchizatı	1	1	1
Su təchizatı; tullantıların təmizlənməsi və emalı	30	14	9
Tikinti	1694	1493	740
Ticarət; nəqliyyat vasitələrinin təmiri	992	809	434
Nəqliyyat və anbar təsərrüfatı	202	165	80
Turistlərin yerləşdirilməsi və ictimai iaşə	632	294	106
İnformasiya və rabitə	154	157	65
Maliyyə və sığorta fəaliyyəti	282	132	41
Daşınmaz əmlakla əlaqədar əməliyyatlar	57	38	7
Peşə, elmi və texniki fəaliyyət	605	247	72
İnzibati və yardımçı xidmətlərin göstərilməsi	501	234	108
Dövlət idarəetməsi və müdafiə; sosial təminat	-	-	-
Təhsil	90	64	28
Əhaliyə səhiyyə və sosial xidmətlərin göstərilməsi	249	152	84
İstirahət, əyləncə və incəsənət sahəsində fəaliyyət	30	15	10
Digər sahələrdə xidmətlərin göstərilməsi	37	236	25
Ev təsərrüfatlarının fəaliyyəti; fərdi istehlak üçün ev təsərrüfatlarının istehsal etdiyi mal və xidmətlərə dair fəaliyyət	-	-	-
Toxunulmazlıq hüququ olan təşkilatların fəaliyyəti	-	-	-

3.4 Xəzər rayonu üzrə iqtisadi fəaliyyət növlərinə görə hüquqi şəxslərdə yeni açılmış iş yerlərinin bölgüsü

İqtisadi fəaliyyət növləri	2023-cü il	2024-cü il	
		I yarımil	II rüb
Xəzər rayonu üzrə - cəmi	1631	596	306
o cümlədən:			
Kənd təsərrüfatı, meşə təsərrüfatı və balıqçılıq	325	93	33
Mədəncixarma sənayesi	-	5	-
Emal sənayesi	156	81	76
Elektrik enerjisi, qaz, buxar istehsalı, bölüşdürülməsi və təchizatı	-	-	-
Su təchizatı; tullantıların təmizlənməsi və emalı	-	-	-
Tikinti	111	124	78
Ticarət; nəqliyyat vasitələrinin təmiri	289	127	78
Nəqliyyat və anbar təsərrüfatı	59	42	13
Turistlərin yerləşdirilməsi və ictimai iaşə	11	61	-
İnformasiya və rabitə	179	16	2
Maliyyə və sığorta fəaliyyəti	5	5	4
Daşınmaz əmlakla əlaqədar əməliyyatlar	7	3	3
Peşə, elmi və texniki fəaliyyət	19	15	4
İnzibati və yardımçı xidmətlərin göstərilməsi	395	4	1
Dövlət idarəetməsi və müdafiə;			
social təminat	1	-	-
Təhsil	27	10	8
Əhaliyə səhiyyə və sosial xidmətlərin göstərilməsi	44	6	5
İstirahət, əyləncə və incəsənət sahəsində fəaliyyət	1	1	-
Digər sahələrdə xidmətlərin göstərilməsi	2	3	1
Ev təsərrüfatlarının fəaliyyəti; fərdi istehlak üçün ev təsərrüfatlarının istehsal etdiyi mal və xidmətlərə dair fəaliyyət	-	-	-
Toxunulmazlıq hüququ olan təşkilatların fəaliyyəti	-	-	-

3.5 Qaradağ rayonu üzrə iqtisadi fəaliyyət növlərinə görə hüquqi şəxslərdə yeni açılmış iş yerlərinin bölgüsü

İqtisadi fəaliyyət növləri	2023-cü il	2024-cü il	
		I yarımil	II rüb
Qaradağ rayonu üzrə - cəmi o cümlədən:	858	710	347
Kənd təsərrüfatı, meşə təsərrüfatı və balıqçılıq	-	-	-
Mədəncixarma sənayesi	17	1	1
Emal sənayesi	232	71	30
Elektrik enerjisi, qaz, buxar istehsalı, bölüşdürülməsi və təchizatı	-	-	-
Su təchizatı; tullantıların təmizlənməsi və emalı	-	-	-
Tikinti	136	184	20
Ticarət; nəqliyyat vasitələrinin təmiri	141	104	53
Nəqliyyat və anbar təsərrüfatı	204	225	178
Turistlərin yerləşdirilməsi və ictimai iaşə	-	10	10
İnformasiya və rabitə	1	-	-
Maliyyə və sığorta fəaliyyəti	6	14	6
Daşınmaz əmlakla əlaqədar əməliyyatlar	44	41	16
Peşə, elmi və texniki fəaliyyət	33	18	3
İnzibati və yardımçı xidmətlərin göstərilməsi	1	7	3
Dövlət idarəetməsi və müdafiə; sosial təminat	15	19	19
Təhsil	14	4	-
Əhaliyə səhiyyə və sosial xidmətlərin göstərilməsi	10	9	5
İstirahət, əyləncə və incəsənət sahəsində fəaliyyət	1	-	-
Digər sahələrdə xidmətlərin göstərilməsi	3	3	3
Ev təsərrüfatlarının fəaliyyəti; fərdi istehlak üçün ev təsərrüfatlarının istehsalətidiyi mal və xidmətlərə dair fəaliyyət	-	-	-
Toxunulmazlıq hüququ olan təşkilatların fəaliyyəti	-	-	-

3.6 Nərimanov rayonu üzrə iqtisadi fəaliyyət növlərinə görə hüquqi şəxslərdə yeni açılmış iş yerlərinin bölgüsü

İqtisadi fəaliyyət növləri	2023-cü il	2024-cü il	
		I yarımil	II rüb
Nərimanov rayonu üzrə - cəmi	11823	7207	3706
o cümlədən:			
Kənd təsərrüfatı, meşə təsərrüfatı və balıqçılıq	378	22	6
Mədəncixarma sənayesi	104	53	30
Emal sənayesi	952	378	161
Elektrik enerjisi, qaz, buxar istehsalı, bölüşdürülməsi və təchizatı	-	14	6
Su təchizatı; tullantıların təmizlənməsi və emalı	18	7	3
Tikinti	3742	3035	1631
Ticarət; nəqliyyat vasitələrinin təmiri	2340	1474	736
Nəqliyyat və anbar təsərrüfatı	522	238	117
Turistlərin yerləşdirilməsi və ictimai iaşə	422	147	69
İnformasiya və rabitə	268	84	38
Maliyyə və sığorta fəaliyyəti	263	86	42
Daşınmaz əmlakla əlaqədar əməliyyatlar	105	58	29
Peşə, elmi və texniki fəaliyyət	1253	751	362
İnzibati və yardımçı xidmətlərin göstərilməsi	237	253	127
Dövlət idarəetməsi və müdafiə; sosial təminat	43	26	13
Təhsil	246	59	25
Əhaliyə səhiyyə və sosial xidmətlərin göstərilməsi	655	261	151
İstirahət, əyləncə və incəsənət sahəsində fəaliyyət	222	198	130
Digər sahələrdə xidmətlərin göstərilməsi	53	63	30
Ev təsərrüfatlarının fəaliyyəti; fərdi istehlak üçün ev təsərrüfatlarının istehsal etdiyi mal və xidmətlərə dair fəaliyyət	-	-	-
Toxunulmazlıq hüququ olan təşkilatların fəaliyyəti	-	-	-

3.7 Nəsimi rayonu üzrə iqtisadi fəaliyyət növlərinə görə hüquqi şəxslərdə yeni açılmış iş yerlərinin bölgüsü

İqtisadi fəaliyyət növləri	2023-cü il	2024-cü il	
		I yarımil	II rüb
Nəsimi rayonu üzrə - cəmi	12851	5367	2843
o cümlədən:			
Kənd təsərrüfatı, meşə təsərrüfatı və balıqçılıq	97	75	45
Mədəncixarma sənayesi	116	14	10
Emal sənayesi	637	204	117
Elektrik enerjisi, qaz, buxar istehsalı, bölüşdürülməsi və təchizatı	23	11	3
Su təchizatı; tullantıların təmizlənməsi və emalı	-	1	-
Tikinti	3575	1854	960
Ticarət; nəqliyyat vasitələrinin təmiri	2890	705	331
Nəqliyyat və anbar təsərrüfatı	514	287	161
Turistlərin yerləşdirilməsi və ictimai iaşə	1002	544	423
İnformasiya və rabitə	269	171	85
Maliyyə və sığorta fəaliyyəti	413	154	89
Daşınmaz əmlakla əlaqədar əməliyyatlar	611	105	47
Peşə, elmi və texniki fəaliyyət	691	450	255
İnzibati və yardımçı xidmətlərin göstərilməsi	261	137	36
Dövlət idarəetməsi və müdafiə; sosial təminat	27	5	2
Təhsil	935	178	44
Əhaliyə səhiyyə və sosial xidmətlərin göstərilməsi	240	106	68
İstirahət, əyləncə və incəsənət sahəsində fəaliyyət	69	32	23
Digər sahələrdə xidmətlərin göstərilməsi	481	334	144
Ev təsərrüfatlarının fəaliyyəti; fərdi istehlak üçün ev təsərrüfatlarının istehsal etdiyi mal və xidmətlərə dair fəaliyyət	-	-	-
Toxunulmazlıq hüququ olan təşkilatların fəaliyyəti	-	-	-

3.8 Nizami rayonu üzrə iqtisadi fəaliyyət növlərinə görə hüquqi şəxslərdə yeni açılmış iş yerlərinin bölgüsü

İqtisadi fəaliyyət növləri	2023-cü il	2024-cü il	
		I yarımil	II rüb
Nizami rayonu üzrə - cəmi	5621	2080	836
o cümlədən:			
Kənd təsərrüfatı, meşə təsərrüfatı və balıqçılıq	15	1	1
Mədənçıxarma sənayesi	33	32	8
Emal sənayesi	305	207	115
Elektrik enerjisi, qaz, buxar istehsalı, bölüşdürülməsi və təchizatı	-	-	-
Su təchizatı; tullantıların təmizlənməsi və emalı	24	3	3
Tikinti	2487	286	158
Ticarət; nəqliyyat vasitələrinin təmiri	662	848	138
Nəqliyyat və anbar təsərrüfatı	227	48	26
Turistlərin yerləşdirilməsi və ictimai iaşə	326	8	3
İnformasiya və rabitə	225	167	113
Maliyyə və sığorta fəaliyyəti	40	36	10
Daşınmaz əmlakla əlaqədar əməliyyatlar	25	13	5
Peşə, elmi və texniki fəaliyyət	161	130	58
İnzibati və yardımçı xidmətlərin göstərilməsi	43	12	8
Dövlət idarəetməsi və müdafiə; sosial təminat	20	7	-
Təhsil	109	56	28
Əhaliyə səhiyyə və sosial xidmətlərin göstərilməsi	700	40	32
İstirahət, əyləncə və incəsənət sahəsində fəaliyyət	63	24	9
Digər sahələrdə xidmətlərin göstərilməsi	156	162	121
Ev təsərrüfatlarının fəaliyyəti; fərdi istehlak üçün ev təsərrüfatlarının istehsal etdiyi mal və xidmətlərə dair fəaliyyət	-	-	-
Toxunulmazlıq hüququ olan təşkilatların fəaliyyəti	-	-	-

3.9 Pirallahı rayonu üzrə iqtisadi fəaliyyət növlərinə görə hüquqi şəxslərdə yeni açılmış iş yerlərinin bölgüsü

İqtisadi fəaliyyət növləri	2023-cü il	2024-cü il	
		I yarımil	II rüb
Pirallahı rayonu üzrə - cəmi	7	6	6
o cümlədən:			
Kənd təsərrüfatı, meşə təsərrüfatı və balıqçılıq	-	-	-
Mədənçıxarma sənayesi	-	-	-
Emal sənayesi	3	6	6
Elektrik enerjisi, qaz, buxar istehsalı, bölüşdürülməsi və təchizatı	-	-	-
Su təchizatı; tullantıların təmizlənməsi və emalı	-	-	-
Tikinti	-	-	-
Ticarət; nəqliyyat vasitələrinin təmiri	-	-	-
Nəqliyyat və anbar təsərrüfatı	-	-	-
Turistlərin yerləşdirilməsi və ictimai iaşə	-	-	-
İnformasiya və rabitə	-	-	-
Maliyyə və sığorta fəaliyyəti	-	-	-
Daşınmaz əmlakla əlaqədar əməliyyatlar	-	-	-
Peşə, elmi və texniki fəaliyyət	-	-	-
İnzibati və yardımçı xidmətlərin göstərilməsi	-	-	-
Dövlət idarəetməsi və müdafiə; sosial təminat	1	-	-
Təhsil	3	-	-
Əhaliyə səhiyyə və sosial xidmətlərin göstərilməsi	-	-	-
İstirahət, əyləncə və incəsənət sahəsində fəaliyyət	-	-	-
Digər sahələrdə xidmətlərin göstərilməsi	-	-	-
Ev təsərrüfatlarının fəaliyyəti; fərdi istehlak üçün ev təsərrüfatlarının istehsal etdiyi mal və xidmətlərə dair fəaliyyət	-	-	-
Toxunulmazlıq hüququ olan təşkilatların fəaliyyəti	-	-	-

3.10 Sabunçu rayonu üzrə iqtisadi fəaliyyət növlərinə görə hüquqi şəxslərdə yeni açılmış iş yerlərinin bölgüsü

İqtisadi fəaliyyət növləri	2023-cü il	2024-cü il	
		I yarımil	II rüb
Sabunçu rayonu üzrə - cəmi	2409	2056	1404
o cümlədən:			
Kənd təsərrüfatı, meşə təsərrüfatı və balıqçılıq	36	43	29
Mədəncixarma sənayesi	21	1	1
Emal sənayesi	195	178	93
Elektrik enerjisi, qaz, buxar istehsalı, bölüşdürülməsi və təchizatı	-	-	-
Su təchizatı; tullantıların təmizlənməsi və emalı	14	-	-
Tikinti	628	497	271
Ticarət; nəqliyyat vasitələrinin təmiri	596	287	159
Nəqliyyat və anbar təsərrüfatı	61	92	43
Turistlərin yerləşdirilməsi və ictimai iaşə	423	758	716
İnformasiya və rabitə	40	17	2
Maliyyə və sığorta fəaliyyəti	23	21	10
Daşınmaz əmlakla əlaqədar əməliyyatlar	22	7	1
Peşə, elmi və texniki fəaliyyət	141	69	33
İnzibati və yardımçı xidmətlərin göstərilməsi	36	9	-
Dövlət idarəetməsi və müdafiə; sosial təminat	14	-	-
Təhsil	68	9	7
Əhaliyə səhiyyə və sosial xidmətlərin göstərilməsi	5	3	1
İstirahət, əyləncə və incəsənət sahəsində fəaliyyət	61	16	8
Digər sahələrdə xidmətlərin göstərilməsi	25	49	30
Ev təsərrüfatlarının fəaliyyəti; fərdi istehlak üçün ev təsərrüfatlarının istehsal etdiyi mal və xidmətlərə dair fəaliyyət	-	-	-
Toxunulmazlıq hüququ olan təşkilatların fəaliyyəti	-	-	-

3.11 Səbail rayonu üzrə iqtisadi fəaliyyət növlərinə görə hüquqi şəxslərdə yeniaçılmış iş yerlərinin bölgüsü

İqtisadi fəaliyyət növləri	2023-cü il	2024-cü il	
		I yarımil	II rüb
Səbail rayonu üzrə - cəmi	6903	3795	1629
o cümlədən:			
Kənd təsərrüfatı, meşə təsərrüfatı və balıqçılıq	6	-	-
Mədənçıxarma sənayesi	247	130	44
Emal sənayesi	344	167	112
Elektrik enerjisi, qaz, buxar istehsalı, bölüşdürülməsi və təchizatı	-	-	-
Su təchizatı; tullantıların təmizlənməsi və emalı	45	29	29
Tikinti	988	345	191
Ticarət; nəqliyyat vasitələrinin təmiri	954	447	195
Nəqliyyat və anbar təsərrüfatı	970	1166	378
Turistlərin yerləşdirilməsi və ictimai iaşə	956	545	222
İnformasiya və rabitə	355	105	65
Maliyyə və sığorta fəaliyyəti	173	50	22
Daşınmaz əmlakla əlaqədar əməliyyatlar	146	48	23
Peşə, elmi və texniki fəaliyyət	343	240	98
İnzibati və yardımçı xidmətlərin göstərilməsi	502	65	43
Dövlət idarəetməsi və müdafiə; sosial təminat	112	54	34
Təhsil	273	22	2
Əhaliyə səhiyyə və sosial xidmətlərin göstərilməsi	149	200	109
İstirahət, əyləncə və incəsənət sahəsində fəaliyyət	246	141	33
Digər sahələrdə xidmətlərin göstərilməsi	94	41	29
Ev təsərrüfatlarının fəaliyyəti; fərdi istehlak üçün ev təsərrüfatlarının istehsal etdiyi mal və xidmətlərə dair fəaliyyət	-	-	-
Toxunulmazlıq hüququ olan təşkilatların fəaliyyəti	-	-	-

**3.12 Suraxanı rayonu üzrə iqtisadi fəaliyyət növlərinə görə
hüquqi şəxslərdə yeni açılmış iş yerlərinin bölgüsü**

İqtisadi fəaliyyət növləri	2023-cü il	2024-cü il	
		I yarımil	II rüb
Suraxanı rayonu üzrə - cəmi	1973	974	558
o cümlədən:			
Kənd təsərrüfatı, meşə təsərrüfatı və balıqçılıq	13	5	1
Mədənçıxarma sənayesi	1	-	
Emal sənayesi	155	106	60
Elektrik enerjisi, qaz, buxar istehsalı, bölüşdürülməsi və təchizatı	-	-	-
Su təchizatı; tullantıların təmizlənməsi və emalı	103	71	31
Tikinti	612	318	223
Ticarət; nəqliyyat vasitələrinin təmiri	518	190	96
Nəqliyyat və anbar təsərrüfatı	237	44	23
Turistlərin yerləşdirilməsi və ictimai iaşə	23	123	76
İnformasiya və rabitə	42	17	9
Maliyyə və sığorta fəaliyyəti	2	1	1
Daşınmaz əmlakla əlaqədar əməliyyatlar	41	6	-
Peşə, elmi və texniki fəaliyyət	115	39	20
İnzibati və yardımçı xidmətlərin göstərilməsi	61	13	2
Dövlət idarəetməsi və müdafiə; sosial təminat	3	5	2
Təhsil	21	12	5
Əhaliyə səhiyyə və sosial xidmətlərin göstərilməsi	3	137	
İstirahət, əyləncə və incəsənət sahəsində fəaliyyət	6	-	-
Digər sahələrdə xidmətlərin göstərilməsi	17	11	2
Ev təsərrüfatlarının fəaliyyəti; fərdi istehlak üçün ev təsərrüfatlarının istehsal etdiyi mal və xidmətlərə dair fəaliyyət	-	-	-
Toxunulmazlıq hüququ olan təşkilatların fəaliyyəti	-	-	-

3.13 Yasamal rayonu üzrə iqtisadi fəaliyyət növlərinə görə hüquqi şəxslərdə yeni açılmış iş yerlərinin bölgüsü

İqtisadi fəaliyyət növləri	2023-cü il	2024-cü il	
		I yarımil	II rüb
Yasamal rayonu üzrə - cəmi	7876	4074	2039
o cümlədən:			
Kənd təsərrüfatı, meşə təsərrüfatı və balıqçılıq	3	6	-
Mədənçıxarma sənayesi	36	26	16
Emal sənayesi	485	175	66
Elektrik enerjisi, qaz, buxar istehsalı, bölüşdürülməsi və təchizatı	-	20	20
Su təchizatı; tullantıların təmizlənməsi və emalı	8	-	-
Tikinti	2261	878	509
Ticarət; nəqliyyat vasitələrinin təmiri	802	511	253
Nəqliyyat və anbar təsərrüfatı	927	560	244
Turistlərin yerləşdirilməsi və ictimai iaşə	227	254	96
İnformasiya və rabitə	229	140	60
Maliyyə və sığorta fəaliyyəti	254	157	105
Daşınmaz əmlakla əlaqədar əməliyyatlar	106	55	32
Peşə, elmi və texniki fəaliyyət	1433	698	349
İnzibati və yardımçı xidmətlərin göstərilməsi	336	265	164
Dövlət idarəetməsi və müdafiə;			
sosial təminat	60	25	19
Təhsil	434	151	54
Əhaliyə səhiyyə və sosial xidmətləringöstərilməsi	100	50	16
İstirahət, əyləncə və incəsənət sahəsində fəaliyyət	77	52	9
Digər sahələrdə xidmətlərin göstərilməsi	98	51	27
Ev təsərrüfatlarının fəaliyyəti; fərdi istehlak üçün ev təsərrüfatlarının istehsal etdiyi mal və xidmətlərə dair fəaliyyət	-	-	-
Toxunulmazlıq hüququ olan təşkilatların fəaliyyəti	-	-	-

“Yeni iş yerləri”/Statistik məcmuə /Bakı, iyul - 2024

Məcmuənin hazırlanmasına
ümumi rəhbərlik:

Xosrov Əbdürəhmanov

Buraxılış üzrə məsul:

Əmək statistikasına sektoru

Sektor müdiri:

Arzu Yaqublu

İcraçı:

Könül Əhlimanlı

Tel:

tel:(+99412) 565 42 17
(+99412) 565 73 27